

DSM Ödeme ve Elektronik Para Hizmetleri Anonim Şirketi

**31 Aralık 2025 Tarihi İtibarıyla ve Aynı Tarihte
Sona Eren Yıla Ait Finansal Tablolar ve
Bağımsız Denetçi Raporu**

Dipnot	Açıklama	Sayfa
	Bağımsız Denetçi Raporu	1-3
	Finansal Durum Tablosu	4
	Kar veya Zarar ve Diğer Kapsamlı Gelir Tablosu	5
	Özkaynaklar Değişim Tablosu	6
	Nakit Akış Tablosu	7
1	Şirket'in Organizasyonu ve Faaliyet Konusu	8
2	Finansal Tabloların Sunumuna İlişkin Esaslar	8-17
3	Nakit ve Nakit Benzerleri	18
4	Elektronik Para Yükümlülükleri	19
5	Finansal Yatırımlar	19
6	İlişkili Taraf Açıklamaları	19-20
7	Ticari Borçlar	20
8	Diğer Alacak ve Borçlar	21
9	Peşin Ödenmiş Giderler ve Ertelenmiş Gelirler	21
10	Diğer Varlık ve Yükümlülükler	22
11	Maddi Duran Varlıklar	23
12	Maddi Olmayan Duran Varlıklar	24
13	Gelir Vergileri	25-26
14	Kiralama İşlemlerinden Kaynaklanan Yükümlülükler	26
15	Karşılıklar, Koşullu Varlık ve Borçlar	27-28
16	Sermaye	28
17	Hasılat	29
18	Genel Yönetim Giderleri	29
19	Esas Faaliyetlerden Diğer Gelir ve Giderler	29
20	Finansal Gelir ve Giderler	30
21	Finansal Araçlardan Kaynaklanan Risklerin Niteliği ve Düzeyi	30-33
22	Net Parasal Pozisyon Kazançları/(Kayıpları)	34
23	Bağımsız Denetim Kuruluşlarından Alınan Hizmetlere İlişkin Ücretler	34
24	Raporlama Döneminden Sonraki Olaylar	34

BAĞIMSIZ DENETÇİ RAPORU

DSM Ödeme ve Elektronik Para Hizmetleri Anonim Şirketi Yönetim Kurulu'na

Görüş

DSM Ödeme ve Elektronik Para Hizmetleri Anonim Şirketi'nin ("Şirket") 31 Aralık 2025 tarihli finansal durum tablosu ile aynı tarihte sona eren hesap dönemine ait; kar veya zarar ve diğer kapsamlı gelir tablosu, özkaynaklar değişim tablosu ve nakit akış tablosu ile önemli muhasebe politikalarının özeti de dâhil olmak üzere finansal tablo dipnotlarından oluşan finansal tablolarını denetlemiş bulunuyoruz.

Görüşümüze göre ilişikteki finansal tablolar, Şirket'in 31 Aralık 2025 tarihi itibarıyla finansal durumunu ve aynı tarihte sona eren hesap dönemine ait finansal performansını ve nakit akışlarını, Türkiye Finansal Raporlama Standartlarına ("TFRS"lere) uygun olarak tüm önemli yönleriyle gerçeğe uygun bir biçimde sunmaktadır.

Görüşün Dayanağı

Yaptığımız bağımsız denetim, Kamu Gözetimi, Muhasebe ve Denetim Standartları Kurumu ("KGK") tarafından yayımlanan Türkiye Denetim Standartlarının bir parçası olan Bağımsız Denetim Standartlarına ("BDS"lere) uygun olarak yürütülmüştür. BDS'ler kapsamındaki sorumluluklarımız, raporumuzun *Bağımsız Denetçinin Finansal Tabloların Bağımsız Denetimine İlişkin Sorumlulukları* bölümünde ayrıntılı bir şekilde açıklanmıştır. KGK tarafından yayımlanan *Bağımsız Denetçiler için Etik Kurallar* ("Etik Kurallar") ile finansal tabloların bağımsız denetimiyle ilgili mevzuatta yer alan etik hükümlere uygun olarak Şirket'ten bağımsız olduğumuzu beyan ederiz. Etik Kurallar ve mevzuat kapsamındaki etiğe ilişkin diğer sorumluluklar da tarafımızca yerine getirilmiştir. Bağımsız denetim sırasında elde ettiğimiz bağımsız denetim kanıtlarının, görüşümüzün oluşturulması için yeterli ve uygun bir dayanak oluşturduğuna inanıyoruz.



A member of
mgi worldwide

Yönetimin ve Üst Yönetimden Sorumlu Olanların Finansal Tablolara İlişkin Sorumlulukları

Şirket yönetimi; finansal tabloların TFRS'lere uygun olarak hazırlanmasından, gerçeğe uygun bir biçimde sunumundan ve hata veya hile kaynaklı önemli yanlışlık içermeyecek şekilde hazırlanması için gerekli gördüğü iç kontrolden sorumludur.

Finansal tabloları hazırlarken yönetim; Şirket'in sürekliliğini devam ettirme kabiliyetinin değerlendirilmesinden, gerektiğinde süreklilikle ilgili hususları açıklamaktan ve Şirket'i tasfiye etme ya da ticari faaliyeti sona erdirmeye niyeti ya da mecburiyeti bulunmadığı sürece işletmenin sürekliliği esasını kullanmaktan sorumludur.

Üst yönetimden sorumlu olanlar, Şirket'in finansal raporlama sürecinin gözetiminden sorumludur.

Bağımsız Denetçinin Finansal Tabloların Bağımsız Denetimine İlişkin Sorumlulukları

Bir bağımsız denetimde, biz bağımsız denetçilerin sorumlulukları şunlardır:

Amacımız, bir bütün olarak finansal tabloların hata veya hile kaynaklı önemli bir yanlışlık içerip içermediğine ilişkin makul güvence elde etmek ve görüşümüzü içeren bir bağımsız denetçi raporu düzenlemektir. BDS'lere uygun olarak yürütülen bir bağımsız denetim sonucunda verilen makul güvence; yüksek bir güvence seviyesidir ancak, var olan önemli bir yanlışlığın her zaman tespit edileceğini garanti etmez. Yanlışlıklar hata veya hile kaynaklı olabilir. Yanlışlıkların, tek başına veya toplu olarak, finansal tablo kullanıcılarının bu tablolara istinaden alacakları ekonomik kararları etkilemesi makul ölçüde bekleniyorsa bu yanlışlıklar önemli olarak kabul edilir.

BDS'lere uygun olarak yürütülen bir bağımsız denetimin gereği olarak, bağımsız denetim boyunca mesleki muhakememizi kullanmakta ve mesleki şüpheciliğimizi sürdürmekteyiz. Tarafımızca ayrıca:

- Finansal tablolardaki hata veya hile kaynaklı "önemli yanlışlık" riskleri belirlenmekte ve değerlendirilmekte; bu risklere karşılık veren denetim prosedürleri tasarlanmakta ve uygulanmakta ve görüşümüze dayanak teşkil edecek yeterli ve uygun denetim kanıtı elde edilmektedir. Hile; muvazaa, sahtekârlık, kasıtlı ihmal, gerçeğe aykırı beyan veya iç kontrol ihlali fiillerini içerebildiğinden, hile kaynaklı önemli bir yanlışlığı tespit edememe riski, hata kaynaklı önemli bir yanlışlığı tespit edememe riskinden yüksektir.
- Şirket'in iç kontrolünün etkinliğine ilişkin bir görüş bildirmek amacıyla değil ama duruma uygun denetim prosedürlerini tasarlamak amacıyla denetimle ilgili iç kontrol değerlendirilmektedir.
- Yönetim tarafından kullanılan muhasebe politikalarının uygunluğu ile yapılan muhasebe tahminlerinin ve ilgili açıklamaların makul olup olmadığı değerlendirilmektedir.



• Elde edilen denetim kanıtlarına dayanarak Şirket'in sürekliliğini devam ettirme kabiliyetine ilişkin ciddi şüphe oluşturabilecek olay veya şartlarla ilgili önemli bir belirsizliğin mevcut olup olmadığı hakkında ve yönetimin işletmenin sürekliliği esasını kullanmasının uygunluğu hakkında sonuca varılmaktadır. Önemli bir belirsizliğin mevcut olduğu sonucuna varmamız halinde, raporumuzda, finansal tablolardaki ilgili açıklamalara dikkat çekmemiz ya da bu açıklamaların yetersiz olması durumunda olumlu görüş dışında bir görüş vermemiz gerekmektedir. Vardığımız sonuçlar, bağımsız denetçi raporu tarihine kadar elde edilen denetim kanıtlarına dayanmaktadır. Bununla birlikte, gelecekteki olay veya şartlar Şirket'in sürekliliğini sona erdirebilir.

• Finansal tabloların, açıklamalar dâhil olmak üzere, genel sunumu, yapısı ve içeriği ile bu tabloların temelini oluşturan işlem ve olayları gerçeğe uygun sunumu sağlayacak şekilde yansıtıp yansıtmadığı değerlendirilmektedir.

Diğer hususların yanı sıra, denetim sırasında tespit ettiğimiz önemli iç kontrol eksiklikleri dâhil olmak üzere, bağımsız denetimin planlanan kapsamı ve zamanlaması ile önemli denetim bulgularını üst yönetimden sorumlu olanlara bildirmekteyiz.

Vizyon Grup Bağımsız Denetim Anonim Şirketi



İsmail Vefa AK, YMM

Sorumlu Denetçi

8 Mayıs 2026

İstanbul, Türkiye

DSM Ödeme ve Elektronik Para Hizmetleri Anonim Şirketi

31 Aralık 2025 Tarihi İtibarıyla Finansal Durum Tablosu

(Tutarlar aksi belirtilmedikçe Türk Lirası'nın ("TL"), 31 Aralık 2025 tarihi itibarıyla satın alma gücü esasına göre ifade edilmiştir.)

	Notlar	(Bağımsız denetimden geçmiş) 31 Aralık 2025	(Bağımsız denetimden geçmiş) 31 Aralık 2024
Dönen varlıklar		222.878.515	208.495.752
Nakit ve nakit benzerleri	3	138.027.160	194.303.000
Finansal yatırımlar	5	7.022.836	7.450.491
Diğer alacaklar			
-İlişkili olmayan taraflardan diğer alacaklar	8	249.647	326.769
Peşin ödenmiş giderler	9	65.748.895	1.884.034
Cari dönem vergisiyle ilgili varlıklar	13	11.732.710	4.144.975
Diğer dönen varlıklar	10	97.267	386.483
Duran varlıklar		406.709.659	69.752.013
Maddi duran varlıklar	11	204.999.016	15.657.607
Maddi olmayan duran varlıklar			
-Diğer maddi olmayan duran varlıklar	12	183.403.136	54.047.298
Peşin ödenmiş giderler	9	5.117.434	47.108
Ertelenmiş vergi varlığı	13	13.190.073	-
Toplam varlıklar		629.588.174	278.247.765
Kısa vadeli yükümlülükler		354.621.920	10.406.325
Kiralama işlemlerinden kaynaklanan yükümlülükler	14	93.646.737	-
Ticari borçlar			
-İlişkili taraflara ticari borçlar	6	168.213.992	1.317.710
-İlişkili olmayan taraflara ticari borçlar	7	52.956.689	386.388
Elektronik para yükümlülükleri	4	9.714	4.901
Çalışanlara sağlanan faydalar kapsamında borçlar	15	7.783.628	2.425.731
Diğer borçlar			
-İlişkili taraflara diğer borçlar	6	17.929.526	-
Ertelenmiş gelirler	9	516.844	-
Kısa Vadeli Karşılıklar			
- Çalışanlara sağlanan faydalara ilişkin kısa vadeli karşılıklar	15	10.329.778	6.268.712
- Diğer kısa vadeli karşılıklar	15	993.870	-
Diğer kısa vadeli yükümlülükler	10	2.241.142	2.883
Uzun vadeli yükümlülükler		1.217.334	7.211.794
Ertelenmiş gelirler	9	865.706	-
Uzun vadeli karşılıklar			
- Çalışanlara sağlanan faydalara ilişkin uzun vadeli karşılıklar	15	351.628	117.528
Ertelenmiş vergi yükümlülüğü	13	-	7.094.266
Özkaynaklar		273.748.920	260.629.646
Ödenmiş sermaye	16	445.000.000	245.000.000
Sermaye düzeltme farkları	16	684.895.303	684.629.064
Geçmiş yıl zararları		(668.999.418)	(498.376.331)
Net dönem zararı		(187.146.965)	(170.623.087)
Toplam kaynaklar		629.588.174	278.247.765

Ekteki dipnotlar bu finansal tabloların tamamlayıcı bir parçasıdır.



DSM Ödeme ve Elektronik Para Hizmetleri Anonim Şirketi

31 Aralık 2025 Tarihinde Sona Eren Yıla Ait Kar veya Zarar ve Diğer Kapsamlı Gelir Tablosu
(Tutarlar aksi belirtilmedikçe Türk Lirası'nın ("TL"), 31 Aralık 2025 tarihi itibarıyla satın alma gücü esasına göre ifade edilmiştir.)

	Notlar	(Bağımsız denetimden geçmiş) 1 Ocak- 31 Aralık 2025	(Bağımsız denetimden geçmiş) 1 Ocak- 31 Aralık 2024
Hasılat	17	-	96
Brüt kar / (zarar)		-	96
Genel yönetim giderleri (-)	18	(201.124.034)	(137.603.099)
Esas faaliyetlerden diğer gelirler	19	280.676	13.570
Esas faaliyetlerden diğer giderler (-)	19	(3.141.415)	(250.245)
Esas faaliyet zararı		(203.984.773)	(137.839.678)
Finansman gelirleri	20	49.802.028	77.466.123
Finansman giderleri (-)	20	(11.494.554)	(8.237.957)
Net parasal pozisyon kazançları/(kayıpları)	22	(41.754.005)	(89.877.750)
Vergi öncesi zarar		(207.431.304)	(158.489.262)
Ertelenmiş vergi geliri/(gideri)	13	20.284.339	(12.133.825)
Net dönem zararı		(187.146.965)	(170.623.087)



Ekteki dipnotlar bu finansal tabloların tamamlayıcı bir parçasıdır.

DSM Ödeme ve Elektronik Para Hizmetleri Anonim Şirketi

31 Aralık 2025 Tarihinde Sona Eren Yıla Ait Özkaynaklar Değişim Tablosu

(Tutarlar aksi belirtilmedikçe Türk Lirası'nın ("TL"), 31 Aralık 2025 tarihi itibarıyla satın alma gücü esasına göre ifade edilmiştir.)

	Ödenmiş sermaye	Sermaye düzeltme farkları	Geçmiş yıl zararları	Net dönem zararı	Özkaynaklar toplamı
1 Ocak 2024	245.000.000	684.629.064	(269.506.175)	(228.870.156)	431.252.733
Transferler	-	-	(228.870.156)	228.870.156	-
Dönem zararı	-	-	-	(170.623.087)	(170.623.087)
31 Aralık 2024	245.000.000	684.629.064	(498.376.331)	(170.623.087)	260.629.646
1 Ocak 2025	245.000.000	684.629.064	(498.376.331)	(170.623.087)	260.629.646
Transferler	-	-	(170.623.087)	170.623.087	-
Sermaye artışları (*)	200.000.000	266.239	-	-	200.266.239
Dönem zararı	-	-	-	(187.146.965)	(187.146.965)
31 Aralık 2025	445.000.000	684.895.303	(668.999.418)	(187.146.965)	273.748.920

(*) Şirket, 25 Kasım 2025 tarihinde 30.000.000 TL, 29 Aralık 2025 tarihinde 170.000.000 TL nakdi olarak sermaye artışı gerçekleştirmiştir.



Ekteki dipnotlar bu finansal tabloların tamamlayıcı bir parçasıdır.

DSM Ödeme ve Elektronik Para Hizmetleri Anonim Şirketi

31 Aralık 2025 Tarihinde Sona Eren Yıla Ait Nakit Akış Tablosu
(Tutarlar aksi belirtilmedikçe Türk Lirası'nın ("TL"), 31 Aralık 2025 tarihi itibarıyla satın alma gücü esasına göre ifade edilmiştir.)

		(Bağımsız denetimden geçmiş) 1 Ocak- 31 Aralık 2025	(Bağımsız denetimden geçmiş) 1 Ocak- 31 Aralık 2024
	Notlar		
A. İşletme Faaliyetlerinden Nakit Akışları		(31.823.454)	(34.338.305)
Dönem zararı		(187.146.965)	(170.623.087)
Dönem net zararı mutabakatı ile ilgili düzeltmeler			
Amortisman ve itfa gideri ile ilgili düzeltmeler	11,12	48.066.255	51.897.766
Vergi geliri/gideri ile ilgili düzeltmeler	13	(20.284.339)	-
Karşılık giderleri ile ilgili düzeltmeler	15	13.803.053	(1.330.924)
Faiz giderleri ile ilgili düzeltmeler	20	11.494.554	13.322
Faiz gelirleri ile ilgili düzeltmeler	20	(49.802.028)	(39.127.811)
Net parasal pozisyon kazançları/(kayıpları)		(16.496.646)	106.957.012
Toplam düzeltmeler		(13.219.151)	118.409.365
Ticari alacaklardaki azalışlar/(artışlar) ile ilgili düzeltmeler		-	2.901.272
Ticari borçlardaki artışlar/(azalışlar) ile ilgili düzeltmeler		222.770.724	(2.539.038)
Elektronik para yükümlülüklerindeki azalışlar/(artışlar) ile ilgili düzeltmeler		5.009	-
Faaliyetlerle ilgili diğer alacaklardaki azalışlar/(artışlar) ilgili düzeltmeler		(76.206.319)	19.469.108
Faaliyetlerle ilgili diğer borçlardaki artışlar/(azalışlar) ilgili düzeltmeler		27.702.502	237.238
Çalışanlara sağlanan faydalara ilişkin karşılıklar kapsamında yapılan ödemeler	15	(5.729.254)	(2.193.163)
Faaliyetlerden kaynaklanan nakit akışları		168.542.662	17.875.417
B. Yatırım faaliyetlerinden kaynaklanan nakit akışları		(173.847.573)	36.280.872
Maddi duran varlık alımından kaynaklanan nakit çıkışları (-)		(73.601.986)	-
Maddi olmayan duran varlık alımından kaynaklanan nakit çıkışları (-)	12	(152.826.401)	(166.720)
Alınan faiz		52.333.259	36.447.592
Finansal yatırımlardaki değişim		247.555	-
C. Finansman faaliyetlerinden nakit akışları		147.940.140	(13.322)
Sermaye avanslarından nakit girişleri		200.266.239	-
Ödenen faiz		(11.494.554)	(13.322)
Kiralama yükümlülükleriyle ilgili nakit çıkışları (-)		(40.831.545)	-
Nakit ve nakit benzerlerindeki net artış/(azalış) (A+B+C)		(57.730.887)	1.929.245
Nakit ve nakit benzerleri üzerindeki enflasyon etkisi		3.986.279	(106.957.012)
D. Dönem başı nakit ve nakit benzerleri	3	191.637.734	296.665.501
Dönem sonu nakit ve nakit benzerleri (A+B+C+D)	3	137.893.126	191.637.734

Ekteki dipnotlar bu finansal tabloların tamamlayıcı bir parçasıdır.



DSM Ödeme ve Elektronik Para Hizmetleri Anonim Şirketi

31 Aralık 2025 Tarihi İtibarıyla Finansal Tablolara İlişkin Dipnotlar
(Tutarlar aksi belirtilmedikçe Türk Lirası'nın ("TL"), 31 Aralık 2025 tarihi itibarıyla satın alma gücü esasına göre ifade edilmiştir.)

1. Şirket'in organizasyonu ve faaliyet konusu

DSM Ödeme ve Elektronik Para Hizmetleri Anonim Şirketi ("Şirket"), 20 Mayıs 2020 tarihinde 6493 sayılı Ödeme ve Menkul Kıymet Mutabakat Sistemleri, Ödeme Hizmetleri ve Elektronik Para Kuruluşları Hakkında Kanun ("Kanun") ve buna bağlı olarak çıkarılan sair ikincil düzenlemeler kapsamında ödeme hizmetleri sunmak ve elektronik para ihraç etmek üzere İstanbul'da kurulmuştur. Şirket "DSM Ödeme ve Elektronik Para Hizmetleri Anonim Şirketi" unvanı ile kurulmuş olup 27 Ocak 2026 tarihli genel kurul kararı ve 30 Ocak 2026 tarihli 11512 sayılı Türkiye Ticaret Sicili Gazetesi ilanı ile unvanını "Trendpay Ödeme ve Elektronik Para Hizmetleri Anonim Şirketi" olarak değiştirmiştir.

Şirket, 21 Ağustos 2022 tarihinde yayınlanan 31930 sayılı Resmi Gazete tebliği ile Türkiye Cumhuriyet Merkez Bankası'nın 28 Temmuz 2022 tarihli ve 11286/20885 sayılı kararı ile Kanun'un 12 nci maddesinin birinci fıkrasının (a), (b), (c) ve (e) bentlerinde belirtilen ödeme hizmetleri ile Kanun'un 18 inci maddesinin ikinci fıkrasında belirtilen elektronik para ihracı hizmetini sunmak üzere elektronik para kuruluşu olarak faaliyet izni almıştır.

31 Aralık 2025 tarihi itibarıyla Şirket bünyesinde 47 kişi çalışmaktadır (31 Aralık 2024: 7).
Şirket'in kayıtlı adresi: Maslak Mahallesi Saat Sokak Spine Tower No:5 No:19 34485 İstanbul'dur.

Şirket'in ana ortağı DSM Grup Danışmanlık İletişim ve Satış Ticaret Anonim Şirketi 6 Ekim 2025 tarihinde sahip olduğu tüm hisseleri, bağlı ortaklığı olan DSM Turkey Elektronik Ticaret Hizmetleri ve Yatırımları Anonim Şirketi'ne devretmiştir. DSM Turkey Elektronik Ticaret Hizmetleri ve Yatırımları Anonim Şirketi, Şirket'in %100'üne sahiptir. Şirket'in nihai hakim ortağı Alibaba.com Singapore E-Commerce Private Limited'dir.

2. Finansal tabloların sunumuna ilişkin esaslar

2.1 Türkiye Finansal Raporlama Standartlarına ("TFRS"lere) uygunluk beyanı

Şirket'in finansal tabloları, Kamu Gözetimi Muhasebe ve Denetim Standartları Kurumu ("KGK") tarafından yayımlanan uluslararası standartlarla uyumlu olacak şekilde Türkiye Finansal Raporlama Standartları ("TFRS") ile bunlara ilişkin ek ve yorumlar esas alınarak hazırlanmıştır. TFRS, Uluslararası Finansal Raporlama Standartları'nda ("UFRS") meydana gelen değişikliklere paralellik sağlanması amacıyla tebliğler aracılığıyla güncellenmektedir.

Finansal tablolar, KGK tarafından 3 Temmuz 2024 tarihinde yayımlanan "TMS Taksonomisi Hakkında Duyuru" ile SPK tarafından yayımlanan Finansal Tablo Örnekleri ve Kullanım Rehberi'nde belirlenmiş olan formatlara uygun olarak sunulmuştur.

Yüksek enflasyonlu ekonomilerde finansal raporlama

TFRS'leri uygulayan işletmeler, Kamu Gözetimi Muhasebe ve Denetim Standartları Kurumu (KGK) tarafından 23 Kasım 2023 tarihinde yapılan açıklamayla birlikte, 31 Aralık 2023 tarihinde veya sonrasında sona eren yıllık raporlama dönemine ait finansal tablolarından itibaren TMS 29 Yüksek Enflasyonlu Ekonomilerde Finansal Raporlama Standardına göre enflasyon muhasebesi uygulamaya başlamıştır. TMS 29, geçerli para birimi yüksek enflasyonlu bir ekonominin para birimi olan işletmelerin, finansal tabloları da dahil olmak üzere, finansal tablolarında uygulanmaktadır.

Söz konusu standart uyarınca, yüksek enflasyonlu bir ekonomiye ait para birimi esas alınarak hazırlanan finansal tablolar, bu para biriminin bilanço tarihindeki satın alma gücünde hazırlanmıştır. Önceki dönem finansal tablolar da karşılaştırma amacıyla karşılaştırmalı bilgiler raporlama dönemi sonundaki cari ölçüm birimi cinsinden ifade edilmiştir. Şirket bu nedenle, 31 Aralık 2024 tarihli finansal tablolarını da, 31 Aralık 2025 tarihi itibarıyla satın alma gücü esasına göre sunmuştur.



DSM Ödeme ve Elektronik Para Hizmetleri Anonim Şirketi

31 Aralık 2025 Tarihi İtibarıyla Finansal Tablolara İlişkin Dipnotlar
(Tutarlar aksi belirtilmedikçe Türk Lirası'nın ("TL"), 31 Aralık 2025 tarihi itibarıyla satın alma gücü esasına göre ifade edilmiştir.)

2. Finansal tabloların sunumuna ilişkin esaslar (devamı)

2.1 Türkiye Finansal Raporlama Standartlarına ("TFRS"lere) uygunluk beyanı (devamı)

TMS 29 uyarınca yapılan yeniden düzenlemeler, Türkiye İstatistik Kurumu ("TÜİK") tarafından yayınlanan Türkiye'deki Tüketici Fiyat Endeksi'nden ("TÜFE") elde edilen düzeltme katsayısı kullanılarak yapılmıştır. 31 Aralık 2025 tarihi itibarıyla, finansal tabloların düzeltilmesinde kullanılan endeksler ve düzeltme katsayıları aşağıdaki gibidir:

Tarih	Endeks	Düzeltilme Katsayısı	Üç Yıllık Bileşik Enflasyon Oranı
31 Aralık 2025	3.513,87	1,0000	%211
31 Aralık 2024	2.684,55	1,3089	%291
31 Aralık 2023	1.859,38	1,8898	%268

Şirket'in yüksek enflasyonlu ekonomilerde finansal raporlama amacıyla yaptığı düzeltme işleminin ana unsurları aşağıdaki gibidir:

- TL cinsinden hazırlanmış cari dönem finansal tablolar, bilanço tarihindeki satın alma gücü ile ifade edilmekte olup önceki raporlama dönemlerine ait tutarlar da yine raporlama dönemi sonundaki satın alma gücüne göre düzeltilerek ifade edilmektedir.

- Parasal varlık ve yükümlülükler, hali hazırda, bilanço tarihindeki cari satın alma gücü ile ifade edildiğinden düzeltilmemektedir. Parasal olmayan kalemlerin enflasyona göre düzeltilmiş değerlerinin, geri kazanılabilir tutarı ya da net gerçekleştirilebilir değeri aştığı durumda, sırasıyla TMS 36 Varlıklarda Değer Düşüklüğü hükümleri uygulanmıştır.

- Bilanço tarihindeki cari satın alma gücüyle ifade edilmemiş olan parasal olmayan varlık ve yükümlülükler ile özkaynak kalemleri, ilgili düzeltme katsayıları kullanılarak düzeltilmiştir.

- Bilançodaki parasal olmayan kalemlerin kapsamlı gelir tablosuna etkisi olanlar dışındaki kapsamlı gelir tablosunda yer alan tüm kalemler, gelir ve gider hesaplarının mali tablolara ilk olarak yansıtıldıkları dönemler üzerinden hesaplanan katsayılar ile endekslenmiştir.

- Enflasyonun Şirket'in cari dönemdeki net parasal varlık pozisyonu üzerindeki etkisi, gelir tablosunda net parasal pozisyon kazançları/(kayıpları) hesabına kaydedilmiştir.

Finansal tabloların onaylanması

Şirket'in 31 Aralık 2025 tarihinde sona eren döneme ilişkin finansal tabloları 8 Mayıs 2026 tarihinde şirket yönetim kurulu tarafından onaylanmıştır. Şirket'in finansal tablolarını değiştirme ve onaylama yetkisi Genel Kurul'na aittir. Finansal tablolar, Genel Kurul'da onaylanması sonucu kesinleşecektir.

2.2 Fonksiyonel ve sunum para birimi

Şirket'in fonksiyonel ve sunum para birimi Türk Lirası ("TL") olarak kabul edilmiştir.

2.3 İşletmenin sürekliliği

Finansal tablolar, Şirket'in önümüzdeki bir yılda ve faaliyetlerinin doğal akışı içerisinde varlıklarından fayda elde edeceği ve yükümlülüklerini yerine getireceği varsayımı altında işletmenin sürekliliği esasına göre hazırlanmıştır.



DSM Ödeme ve Elektronik Para Hizmetleri Anonim Şirketi

31 Aralık 2025 Tarihi İtibarıyla Finansal Tablolara İlişkin Dipnotlar
(Tutarlar aksi belirtilmedikçe Türk Lirası'nın ("TL"), 31 Aralık 2025 tarihi itibarıyla satın alma gücü esasına göre ifade edilmiştir.)

2. Finansal tabloların sunumuna ilişkin esaslar (devamı)

2.4 Muhasebe tahminlerindeki değişiklikler ve hatalar

Muhasebe tahminlerindeki değişiklikler, yalnızca bir döneme ilişkin ise, değişikliğin yapıldığı cari dönemde, gelecek dönemlere ilişkin ise, hem değişikliğin yapıldığı dönemde hem de gelecek dönemlerde, ileriye yönelik olarak uygulanır.

Şirket, 1 Ocak - 31 Aralık 2025 hesap dönemine ait finansal tabloların sunumunda, karşılaştırmalı bilgi olması amacıyla sunulan 31 Aralık 2024 tarihli finansal tablolarında TMS 8 standartları çerçevesinde aşağıdaki yeniden sınıflandırmaları gerçekleştirmiştir:

Sermaye düzeltme farkları ve geçmiş yıl zararları: Geçmiş dönemlerdeki muhasebe kayıtlarının incelenmesi neticesinde, özkaynak kalemleri arasında yer alan hesapların mahiyetine uygun olarak yeniden sınıflandırılmasına karar verilmiştir. Bu doğrultuda, daha önce "Sermaye düzeltme farkları" hesabında takip edilen 126.374.928 TL tutarındaki bakiye, "Geçmiş yıl zararları" hesabına aktarılarak düzeltilmiştir.

Varlık kalemleri arasındaki sınıflandırma: Daha önce "Diğer dönen varlıklar" kalemi altında raporlanan 7.450.491 TL tutarındaki bakiyenin, finansal varlık niteliği taşıması sebebiyle "Finansal yatırımlar" kalemi altında sunulmasının daha uygun olacağı tespit edilmiş ve ilgili tutar bu doğrultuda yeniden sınıflandırılmıştır.

Söz konusu düzenlemeler, ilgili dönemlerin net dönem kârı/zararı ve toplam özkaynak tutarları üzerinde herhangi bir değişikliğe yol açmamış olup, yalnızca bilanço kalemlerinin kendi içindeki sunumunu düzeltme amacı taşımaktadır.

2.5 Yeni ve düzeltilmiş standartlar ve yorumlar

31 Aralık 2025 tarihi itibarıyla sona eren hesap dönemine ait finansal tabloların hazırlanmasında esas alınan muhasebe politikaları aşağıda özetlenen 1 Ocak 2025 tarihi itibarıyla geçerli yeni ve değiştirilmiş TFRS ve TFRS yorumları dışında önceki yılda kullanılanlar ile tutarlı olarak uygulanmıştır. Bu standartların ve yorumların Şirket'in mali durumu ve performansı üzerindeki etkileri ilgili paragraflarda açıklanmıştır.

i) 1 Ocak 2025 tarihinden itibaren geçerli olan yeni standart, değişiklik ve yorumlar

TMS 21 Değişiklikleri – Takas Edilebilirliğin Bulunmaması

Mayıs 2024'te KGK, TMS 21'e yönelik değişiklikler yayımlamıştır. Değişiklikler bir para biriminin takas edilebilirliğinin olup olmadığının nasıl değerlendirileceği ile para biriminin takas edilebilirliğinin olmadığı durumda geçerli kurun ne şekilde tespit edileceğini belirlemektedir. Değişikliğe göre, bir para biriminin takas edilebilirliği olmadığı için geçerli kur tahmini yapıldığında, ilgili para biriminin diğer para birimiyle takas edilememesinin işletmenin performansı, finansal durumu ve nakit akışını nasıl etkilediğini ya da nasıl etkilemesinin beklendiğini finansal tablo kullanıcılarının anlamasını sağlayan bilgiler açıklanır. Değişiklikler uygulandığında, karşılaştırmalı bilgiler yeniden düzenlenmez. Söz konusu değişikliğin Şirket'in finansal durumu veya performansı üzerinde önemli bir etkisi olmamıştır.

ii) Yayınlanan ama yürürlüğe girmemiş ve erken uygulamaya konulmayan standartlar

Finansal tabloların onaylanma tarihi itibarıyla yayımlanmış fakat cari raporlama dönemi için henüz yürürlüğe girmemiş ve Şirket tarafından erken uygulanmaya başlanmamış yeni standartlar, yorumlar ve değişiklikler aşağıdaki gibidir. Şirket aksi belirtilmedikçe yeni standart ve yorumların yürürlüğe girmesinden sonra finansal tablolarını ve dipnotlarını etkileyecek gerekli değişiklikleri yapacaktır.



DSM Ödeme ve Elektronik Para Hizmetleri Anonim Şirketi

31 Aralık 2025 Tarihi İtibarıyla Finansal Tablolara İlişkin Dipnotlar
(Tutarlar aksi belirtilmedikçe Türk Lirası'nın ("TL"), 31 Aralık 2025 tarihi itibarıyla satın alma gücü esasına göre ifade edilmiştir.)

2. Finansal tabloların sunumuna ilişkin esaslar (devamı)

2.5 Yeni ve düzeltilmiş standartlar ve yorumlar (devamı)

TFRS 10 ve TMS 28 Değişiklikleri: Yatırımcı İşletmenin İştirak veya İş Ortaklığına Yaptığı Varlık Satışları veya Katkıları

KGK, özkaynak yöntemi ile ilgili devam eden araştırma projesi çıktılarına bağlı olarak değiştirilmek üzere, Aralık 2017'de TFRS 10 ve TMS 28'de yapılan söz konusu değişikliklerin geçerlilik tarihini süresiz olarak ertelemiştir. Ancak, erken uygulamaya halen izin vermektedir. Şirket söz konusu değişikliklerin etkilerini, bahsi geçen standartlar nihai halini aldıktan sonra değerlendirecektir.

TFRS 17 – Yeni Sigorta Sözleşmeleri Standardı

KGK Şubat 2019'da sigorta sözleşmeleri için muhasebeleştirme ve ölçüm, sunum ve açıklamayı kapsayan kapsamlı yeni bir muhasebe standardı olan TFRS 17'yi yayımlamıştır. TFRS 17 hem sigorta sözleşmelerinden doğan yükümlülüklerin güncel bilanço değerleri ile ölçümünü hem de karın hizmetlerin sağlandığı dönem boyunca muhasebeleştirmesini sağlayan bir model getirmektedir. KGK tarafından yapılan duyuruyla Standardın zorunlu yürürlük tarihi 1 Ocak 2027 ya da sonrasında başlayan hesap dönemleri olarak ertelenmiştir. Standart Şirket için geçerli değildir ve Şirket'in finansal durumu veya performansı üzerinde etkisi olmayacaktır.

TFRS 9 ve TFRS 7 Değişiklikleri – Finansal Araçların Sınıflandırılması ve Ölçümü

Ağustos 2025'te KGK, finansal araçların sınıflandırılmasına ve ölçümüne yönelik (TFRS 9 ve TFRS 7'ye ilişkin) değişiklikler yayımlamıştır. Değişiklik finansal yükümlülüklerin "sona erme tarihi"nde finansal tablo dışı bırakılacağını açıklığa kavuşturmuştur. Bununla birlikte değişiklik, belirli koşulların sağlanması durumunda, elektronik ödeme sistemiyle yerine getirilen finansal yükümlülüklerin sona erme tarihinden önce finansal tablo dışı bırakılmasına yönelik muhasebe politikası tercihi getirilmektedir. Ayrıca yapılan değişiklik, Çevresel, Sosyal Yönetimsel (ESG) bağlantılı ya da koşula bağlı benzer diğer özellikler içeren finansal varlıkların sözleşmeye bağlı nakit akış özelliklerinin nasıl değerlendirileceği ile sınırsız sorumluluk doğurmayan varlıklar ve sözleşmeyle birbirine bağlı finansal araçlara yönelik uygulamalar hakkında açıklayıcı hükümler getirmektedir. Bunun yanı sıra bu değişiklik ile birlikte, koşullu bir olaya (ESG bağlantılı olanlar dahil) referans veren sözleşmesel hükümler içeren finansal varlık ve yükümlülükler ile gerçeğe uygun değer farkı diğer kapsamlı gelire yansıtılarak ölçülen özkaynağa dayalı finansal araçlar için TFRS 7'ye ilave açıklamalar eklenmiştir. Söz konusu değişiklik, 1 Ocak 2026 tarihinde ya da sonrasında başlayan yıllık raporlama döneminde yürürlüğe girecektir. İşletmelerin, finansal varlıkların sınıflandırılması ile bununla ilgili açıklamalara yönelik değişiklikleri erken uygulaması ve diğer değişiklikleri sonrasında uygulaması mümkündür. Yeni hükümler, geçmiş yıllar karları (zararları) kaleminin açılış bakiyesinde düzeltme yapılmak suretiyle geriye dönük olarak uygulanacaktır. Söz konusu değişikliğin Şirket'in finansal durumu ve performansı üzerindeki etkileri değerlendirilmektedir.



DSM Ödeme ve Elektronik Para Hizmetleri Anonim Şirketi

31 Aralık 2025 Tarihi İtibarıyla Finansal Tablolara İlişkin Dipnotlar
(Tutarlar aksi belirtilmedikçe Türk Lirası'nın ("TL"), 31 Aralık 2025 tarihi itibarıyla satın alma gücü esasına göre ifade edilmiştir.)

2. Finansal tabloların sunumuna ilişkin esaslar (devamı)

2.5 Yeni ve düzeltilmiş standartlar ve yorumlar (devamı)

TFRS'lere İlişkin Yıllık İyileştirmeler – Cilt 11

KGK tarafından, Eylül 2025'te "TFRS'lere İlişkin Yıllık İyileştirmeler - Cilt 11", aşağıda belirtilen değişiklikleri içerecek şekilde yayınlanmıştır:

- *TFRS 1 Türkiye Finansal Raporlama Standartlarının İlk Uygulaması – TFRS'leri ilk kez uygulayan bir işletme tarafından gerçekleştirilen korunma muhasebesi: Değişiklik, TFRS 1'de yer alan ifadeler ile TFRS 9'daki korunma muhasebesine ilişkin hükümler arasındaki tutarsızlığın yaratacağı muhtemel karışıklığın ortadan kaldırılması amacıyla gerçekleştirilmiştir.*

- *TFRS 7 Finansal Araçlar: Açıklamalar – Finansal tablo dışı bırakmaya ilişkin kazanç ya da kayıplar: TFRS 7'de, gözlemlenemeyen girdilerin ifade edilmesinde değişikliğe gidilmiş ve TFRS 13'e referans eklenmiştir.*

- *TFRS 9 Finansal Araçlar – Kira yükümlülüğünün kiracı tarafından finansal tablo dışı bırakılması ile işlem fiyatı: Kiracı açısından kira yükümlülüğü ortadan kalktığında, kiracının TFRS 9'daki finansal tablo dışı bırakma hükümlerini uygulaması gerekliliği ile birlikte ortaya çıkan kazanç ya da kaybın kar veya zararda muhasebeleştirileceğini açıklığa kavuşturmak amacıyla TFRS 9'da değişikliğe gidilmiştir. Ayrıca, "işlem bedeli"ne yapılan referansın kaldırılması amacıyla TFRS 9'da değişiklik gerçekleştirilmiştir.*

- *TFRS 10 Konsolide Finansal Tablolar – "Fiili vekilin" belirlenmesi: TFRS 10 paragraflarındaki tutarsızlıkların giderilmesi amacıyla Standartta değişiklik yapılmıştır.*

- *TMS 7 Nakit Akış Tablosu – Maliyet yöntemi: Daha önceki değişikliklerle "maliyet yöntemi" ifadesinin kaldırılması sonrası Standartta geçen söz konusu ifade silinmiştir.*

Değişiklikler 1 Ocak 2026 tarihi ya da sonrasında başlayan yıllık raporlama dönemlerinde yürürlüğe girecek olup tüm değişiklikler için erken uygulama mümkündür.

Söz konusu değişikliğin Şirket'in finansal durumu ve performansı üzerindeki etkileri değerlendirilmektedir.

TFRS 9 ve TFRS 7 Değişiklikleri – Doğaya Bağlı Elektriğe Dayanan Sözleşmeler

KGK, Ağustos 2025'te "Doğaya Bağlı Elektriğe Dayanan Sözleşmeler" değişikliğini (TFRS 9 ve TFRS 7'ye ilişkin) yayımlamıştır. Değişiklik, "kendi için kullanım" istisnasına yönelik hükümlerin uygulanmasını açıklığa kavuşturmakta ve bu tür sözleşmelerin korunma aracı olarak kullanılması durumunda korunma muhasebesine izin vermektedir. Değişiklik ayrıca, bu sözleşmelerin işletmenin finansal performansı ve nakit akışları üzerindeki etkisinin yatırımcılar tarafından anlaşılmasını sağlamak amacıyla yeni açıklama hükümleri getirmektedir. Değişiklik, 1 Ocak 2026 tarihinde ya da sonrasında başlayan yıllık hesap dönemlerinde yürürlüğe girmektedir. Erken uygulamaya izin verilmekte olup erken uygulama durumunda bu husus dipnotlarda açıklanır. "Kendi için kullanım" hükümleriyle ilgili olarak yapılan açıklığa kavuşturmalar geriye dönük olarak uygulanır, ancak riskten korunma muhasebesine izin veren hükümler ilk uygulama tarihi ya da sonrasında tanımlanan yeni riskten korunma ilişkilerine ileriye yönelik uygulanır. Şirket finansal tablolar üzerinde önemli bir etki beklememektedir.



DSM Ödeme ve Elektronik Para Hizmetleri Anonim Şirketi

31 Aralık 2025 Tarihi İtibarıyla Finansal Tablolara İlişkin Dipnotlar
(Tutarlar aksi belirtilmedikçe Türk Lirası'nın ("TL"), 31 Aralık 2025 tarihi itibarıyla satın alma gücü esasına göre ifade edilmiştir.)

2. Finansal tabloların sunumuna ilişkin esaslar (devamı)

2.5 Yeni ve düzeltilmiş standartlar ve yorumlar (devamı)

TFRS 18 – Yeni Finansal Tablolarda Sunum ve Açıklama Standardı

KGK Mayıs 2025'te, TMS 1'in yerini alan TFRS 18 Standardını yayımlamıştır. TFRS 18 belirli toplam ve alt toplamaların verilmesi dahil, kar veya zarar tablosunun sunumuna ilişkin yeni hükümler getirmektedir. TFRS 18 işletmelerin, kar veya zarar tablosunda yer verilen tüm gelir ve giderleri, esas faaliyetler, yatırım faaliyetleri, finansman faaliyetleri, gelir vergileri ve durdurulan faaliyetler olmak üzere beş kategoriden biri içerisinde sunmasını zorunlu kılmaktadır. Standart ayrıca yönetim tarafından belirlenmiş performans ölçütlerinin açıklanmasını gerektirmekte ve bunun yanı sıra asli finansal tablolar ile dipnotlar için tanımlanan işlemlere uygun şekilde finansal bilgilerin toplulaştırılmasına ya da ayrıştırılmasına yönelik yeni hükümler getirmektedir. TFRS 18'in yayımlanmasıyla beraber TMS 7, TMS 8 ve TMS 34 gibi diğer finansal raporlama standartlarında da belirli değişiklikler meydana gelmiştir. TFRS 18 ve ilgili değişiklikler 1 Ocak 2027 tarihinde ya da sonrasında başlayan raporlama dönemlerinde yürürlüğe girecektir. Bununla birlikte, erken uygulamaya izin verilmektedir. TFRS 18 geriye dönük olarak uygulanacaktır. Söz konusu standardın Şirket'in finansal durumu ve performansı üzerindeki etkileri değerlendirilmektedir.

TFRS 19 – Yeni Kamuya Hesap Verilebilirliği Bulunmayan Bağlı Ortaklıklar: Açıklamalar Standardı

Ağustos 2025 tarihinde KGK, belirli işletmeler için, TFRS'lerdeki finansal tablolara alma, ölçüm ve sunum hükümlerini uygularken azaltılmış açıklamalar verilmesi opsiyonunu sunan TFRS 19'u yayımlamıştır. Aksi belirtilmedikçe, TFRS 19'u uygulamayı seçen kapsam dahilindeki işletmelerin diğer TFRS'lerdeki açıklama hükümlerini uygulamasına gerek kalmayacaktır. Bağlı ortaklık niteliğinde olan, kamuya hesap verilebilirliği bulunmayan ve kamunun kullanımına açık şekilde TFRS'lerle uyumlu konsolide finansal tablolar hazırlayan ana ortaklığı (ara ya da nihai) bulunan bir işletme TFRS 19'u uygulamayı seçebilecektir. TFRS 19, 1 Ocak 2027 tarihi ya da sonrasında başlayan raporlama dönemlerinde yürürlüğe girmekle birlikte erken uygulamaya izin verilmektedir. Bu Standardın erken uygulanması tercih edildiğinde, bu husus dipnotlarda açıklanır. Bu Standardın ilk kez uygulandığı ilk raporlama döneminde (yıllık ya da ara dönem), karşılaştırmalı dönem için sunulan açıklamaların, TFRS 19 uyarınca cari dönemde yer verilen açıklamalar ile uyumlu hale getirilmesi gerekir. Söz konusu Standardın Şirket'in finansal durumu ve performansı üzerindeki etkileri değerlendirilmektedir.

iii) Uluslararası Muhasebe Standartları Kurumu (UMSK) tarafından yayınlanmış fakat KGK tarafından yayınlanmamış değişiklikler

Aşağıda belirtilen UMS 21'e yönelik değişiklikler UMSK tarafından yayınlanmış ancak henüz KGK tarafından TFRS'ye uyarlanmamıştır/yayınlanmamıştır. Bu sebeple TFRS'nin bir parçasını oluşturmazlar. Şirket finansal tablolarında ve dipnotlarda gerekli değişiklikleri bu değişiklikler TFRS'de yürürlüğe girdikten sonra yapacaktır.

UMS 21 Değişiklikleri – Yüksek Enflasyonlu Sunum Para Birimine Çevrim

Kasım 2025 tarihinden UMSK tarafından yayımlanan söz konusu değişiklikler, yüksek enflasyonlu olmayan bir fonksiyonel para biriminden yüksek enflasyonlu sunum para birimine çevrimde kapanış kurunun kullanımını zorunlu kılmıştır. Buna göre, fonksiyonel para birimi yüksek enflasyonlu olmayan bir ekonominin para birimi olmakla birlikte, sunum para birimi yüksek enflasyonlu bir ekonominin para birimi olan bir işletme; faaliyet sonuçları ve finansal durumunun çevriminde, karşılaştırmalı tutarlar dahil ilgili tüm tutarları için (diğer bir ifadeyle, varlıklar, yükümlülükler, özkaynak kalemleri, gelir ve giderleri için), cari dönem sonundaki kapanış kurunu kullanır. Bununla birlikte, fonksiyonel para birimi ve sunum para birimi yüksek enflasyonlu bir ekonominin para birimi olan bir işletme, fonksiyonel para birimi yüksek enflasyonlu olmayan bir ekonominin para birimi olan bir yurtdışı işletmesine ait karşılaştırmalı tutarları, UMS 29 uyarınca genel fiyat endeksi uygulamak suretiyle cari ölçüm biriminden ifade eder. Bu değişiklikler ayrıca belirli ilave açıklama yükümlülükleri de getirmektedir.



DSM Ödeme ve Elektronik Para Hizmetleri Anonim Şirketi

31 Aralık 2025 Tarihi İtibarıyla Finansal Tablolara İlişkin Dipnotlar
(Tutarlar aksi belirtilmedikçe Türk Lirası'nın ("TL"), 31 Aralık 2025 tarihi itibarıyla satın alma gücü esasına göre ifade edilmiştir.)

2. Finansal tabloların sunumuna ilişkin esaslar (devamı)

2.6 Önemli muhasebe politikalarının özeti

İlişkili Taraflar

İlişkili taraflar, finansal tablolarını hazırlayan işletmeyle (raporlayan işletme) ilişkili olan kişi veya işletmedir.

- a) Bir kişi veya bu kişinin yakın ailesinin bir üyesi, aşağıdaki durumlarda raporlayan işletmeyle ilişkili sayılır: Söz konusu kişinin,
- (i) raporlayan işletme üzerinde kontrol veya müşterek kontrol gücüne sahip olması durumunda,
 - (ii) raporlayan işletme üzerinde önemli etkiye sahip olması durumunda,
 - (iii) raporlayan işletmenin veya raporlayan işletmenin bir ana ortaklığının kilit yönetici personelinin bir üyesi olması durumunda.
- (b) Aşağıdaki koşullardan herhangi birinin mevcut olması halinde işletme raporlayan işletme ile ilişkili sayılır:
- (i) İşletme ve raporlayan işletmenin aynı grubun üyesi olması halinde (yani her bir ana ortaklık, bağlı ortaklık ve diğer bağlı ortaklık diğerleri ile ilişkilidir).
 - (ii) İşletmenin, diğer işletmenin (veya diğer işletmenin de üyesi olduğu bir grubun üyesinin) iştiraki ya da iş ortaklığı olması halinde.
 - (iii) Her iki işletmenin de aynı bir üçüncü tarafın iş ortaklığı olması halinde.
 - (iv) İşletmelerden birinin üçüncü bir işletmenin iş ortaklığı olması ve diğer işletmenin söz konusu üçüncü işletmenin iştiraki olması halinde.
 - (v) İşletmenin, raporlayan işletmenin ya da raporlayan işletmeyle ilişkili olan bir işletmenin çalışanlarına ilişkin olarak işten ayrılma sonrasında sağlanan fayda plânlarının olması halinde. Raporlayan işletmenin kendisinin böyle bir plânının olması halinde, sponsor olan işverenler de raporlayan işletme ile ilişkilidir.
 - (vi) İşletmenin (a) maddesinde tanımlanan bir kişi tarafından kontrol veya müştereken kontrol edilmesi halinde.
 - (vii) (a) maddesinin (i) bendinde tanımlanan bir kişinin işletme üzerinde önemli etkisinin bulunması veya söz konusu işletmenin (ya da bu işletmenin ana ortaklığının) kilit yönetici personelinin bir üyesi olması halinde.

İlişkili tarafla yapılan işlem raporlayan işletme ile ilişkili bir taraf arasında kaynakların, hizmetlerin ya da yükümlülüklerin, bir bedel karşılığı olup olmadığına bakılmaksızın transferidir.

Maddi Duran Varlıklar

Maddi duran varlıklar, maliyet değerlerinden birikmiş amortisman ve birikmiş değer düşüklükleri düşüldükten sonraki tutar üzerinden gösterilirler.

Bir maddi duran varlık elden çıkarıldığında veya kullanımı ya da satışından, gelecekte ekonomik yarar elde edilmesinin beklenmemesi durumunda finansal durum tablosu dışı bırakılır. Maddi duran varlıkların elden çıkarılması ya da bir maddi duran varlığın hizmetten alınması sonucu oluşan kazanç veya kayıp satış hasılatı ile varlığın defter değeri arasındaki fark olarak belirlenir ve kar veya zarar tablosuna dâhil edilir.

Maddi duran varlıkların amortisman dönemleri, tahmin edilen faydalı ömürleri esas alınarak, aşağıda belirtilmiştir:

Ekonomik ömür

Demirbaşlar
Özel maliyetler



DSM Ödeme ve Elektronik Para Hizmetleri Anonim Şirketi

31 Aralık 2025 Tarihi İtibarıyla Finansal Tablolara İlişkin Dipnotlar
(Tutarlar aksi belirtilmedikçe Türk Lirası'nın ("TL"), 31 Aralık 2025 tarihi itibarıyla satın alma gücü esasına göre ifade edilmiştir.)

2. Finansal tabloların sunumuna ilişkin esaslar (devamı)

2.6 Önemli muhasebe politikalarının özeti (devamı)

Maddi Olmayan Duran Varlıklar

Lisanslar

Satın alınan lisanslar, tarihi maliyetleriyle gösterilir. Lisansların sınırlı faydalı ömürleri bulunmaktadır ve maliyet değerlerinden birikmiş itfa payları düşüldükten sonraki tutarıyla gösterilirler. Lisanslar, beklenen faydalı ömürlerine göre doğrusal amortisman yönetimi kullanılarak itfa edilir.

Maddi olmayan duran varlıkların amortisman dönemleri, tahmin edilen faydalı ömürleri esas alınarak, aşağıda belirtilmiştir:

	Ekonomik ömür
Lisanslar	3-15 yıl

Ticari Borçlar

Ticari borçlar, gerçekleşmiş mal ve hizmet alımları ile ilgili faturalanmış ve faturalanmamış tutarları ihtiva etmekte olup, ilk kayıt anında gerçeğe uygun değerleri ve sonrasında etkin faiz metodu kullanılarak indirgenmiş değerleri ile yansıtılırlar.

Finansal araçlar

Netleştirme / mahsup

Şirket, finansal varlık ve yükümlülüklerini netleştirme için yasal bir hakkı olduğunda ve işlemi net bazda gerçekleştirmek veya varlığın gerçekleşmesi ile yükümlülüğün yerine getirilmesini eş zamanlı yapma niyetinin bulunması durumunda netleştirmekte ve net tutarı finansal tablolarında göstermektedir.

Nakit ve nakit benzerleri varlıklar

Nakit ve nakit benzeri kalemler, eldeki nakit, vadesiz mevduat ve vadeleri 3 ay veya 3 aydan daha az olan, nakde kolayca çevrilebilen ve önemli tutarda değer değişikliği riskini taşımayan yüksek likiditeye sahip diğer kısa vadeli yatırımlardır. Vadesi 3 aydan daha uzun 1 yıldan kısa olan banka mevduatları kısa vadeli finansal yatırımlar altında sınıflandırılır.

Genel yönetim giderleri


Genel yönetim giderleri, muhasebe, finans, bilgi teknolojileri ve idari işler gibi genel kurumsal işlerde görev yapan çalışanların maaşlarına ilişkin masraflar ve kira, profesyonel ücretler ve hukuki maliyetler ve diğer genel kurumsal masraflara ilişkin harcamalardan oluşur.

Vergi

Vergi gideri/(geliri), cari ve ertelenmiş vergi karşılıklarının dönem karı veya zararının belirlenmesinde kullanılan toplam miktardır.

Cari vergi

Gelir vergisi borcu/(alacağı), uygun vergi kanununa göre hesaplanır ve diğer kapsamlı gelir ya da özkaynak ile ilgili değilse, ilgili dönem için gider/(gelir) kaydedilir. Cari hesaplamalarında, yürürlükte bulunan ya da yürürlüğe girecek olan vergi kanunları ve vergi oranları kullanılır.



DSM Ödeme ve Elektronik Para Hizmetleri Anonim Şirketi

31 Aralık 2025 Tarihi İtibarıyla Finansal Tablolara İlişkin Dipnotlar
(Tutarlar aksi belirtilmedikçe Türk Lirası'nın ("TL"), 31 Aralık 2025 tarihi itibarıyla satın alma gücü esasına göre ifade edilmiştir.)

2. Finansal tabloların sunumuna ilişkin esaslar (devamı)

2.6 Önemli muhasebe politikalarının özeti (devamı)

Ertelenmiş vergi

Ertelenen vergi, yükümlülük yöntemi kullanılarak, varlık ve yükümlülüklerin finansal tablolarda yer alan kayıtlı değerleri ile vergi değerleri arasındaki geçici farklar üzerinden hesaplanır. Ertelenmiş vergi, vergilendirilebilir tüm geçici farklar üzerinden hesaplanır.

Ertelenmiş vergi varlıkları, indirilebilir geçici farkların ve kullanılmamış vergi zararlarının ileride indirilebilmesi için yeterli karların oluşması mümkün görünüyorsa, tüm geçici farklar ve kullanılmamış vergi zararları üzerinden ayrılır. Her bilanço döneminde Şirket, ertelenmiş vergi varlıklarını gözden geçirmekte ve gelecekte indirilebilir olması ihtimali göz önüne alınarak muhasebeleşirmektedir.

Ertelenmiş vergi varlıklarının ve yükümlülüklerinin hesaplanmasında söz konusu varlığın gerçekleşeceği ve yükümlülüğün yerine getirileceği dönemlerde oluşması beklenen vergi oranları, bilanço tarihi itibarıyla geçerli olan vergi oranları (vergi mevzuatı) baz alınarak hesaplanır.

Cari vergi varlıklarının cari vergi yükümlülüklerinden mahsup edilmesi konusunda yasal olarak uygulanabilir bir hakkın bulunması şartlarıyla ertelenen vergi varlıkları ve ertelenen vergi yükümlülükleri, karşılıklı olarak birbirinden mahsup edilir.

Raporlama döneminden sonraki olaylar

Şirket bilanço tarihindeki durumu hakkında ilave bilgi veren bilanço tarihinden sonraki olaylar (düzeltme gerektiren olaylar) mali tablolarda yansıtılmaktadır. Düzeltme gerektirmeyen olaylar belli bir önem arz ettikleri takdirde dipnotlarda açıklanmaktadır.

Karşılıklar, şarta bağlı yükümlülükler ve şarta bağlı varlıklar

Karşılıklar

Karşılıklar ancak Şirket geçmişten gelen ve halen devam etmekte olan bir yükümlülüğü (yasal ya da yapısal) varsa, bu yükümlülük sebebiyle işletmeye ekonomik çıkar sağlayan kaynakların elden çıkarılma olasılığı mevcut ise ve yükümlülüğün tutarı güvenilir bir şekilde belirlenebiliyorsa kayıtlara alınır. Paranın zaman içindeki değer kaybı önem kazandığında karşılıklar ileride oluşması muhtemel giderlerin bilanço tarihindeki indirgenmiş değeriyle yansıtılır. İndirgenmiş değer kullanıldığında, zamanın ilerlemesinden dolayı karşılıklarda meydana gelecek artışlar faiz gideri olarak kaydedilir.


Koşullu yükümlülükler ve varlıklar

Koşullu yükümlülükler finansal tablolarda yansıtılmayıp dipnotlarda açıklanmaktadır. Koşullu varlıklar ise finansal tablolara yansıtılmayıp ekonomik getiri yaratma ihtimali yüksek olduğu takdirde dipnotlarda açıklanır.

Yabancı para cinsinden işlemler

Yabancı para cinsinden yapılan işlemler, işlemin yapıldığı tarihteki kurlarla TL'ye çevrilerek kayıtlara alınır. Yabancı para cinsinden aktif ve pasifler ise bilanço tarihindeki kurlardan değerlendirilmiş olup ortaya çıkan kur farkları ilgili gelir ve gider hesaplarına yansıtılmıştır. 31 Aralık 2025 ve 31 Aralık 2024 tarihleri itibarıyla kullanılan kurlar aşağıdaki gibidir:

Tarih	Avro / TL	ABD Doları / TL
31 Aralık 2025	50,4532	42,8623
31 Aralık 2024	36,7429	35,2233



DSM Ödeme ve Elektronik Para Hizmetleri Anonim Şirketi

31 Aralık 2025 Tarihi İtibarıyla Finansal Tablolara İlişkin Dipnotlar
(Tutarlar aksi belirtilmedikçe Türk Lirası'nın ("TL"), 31 Aralık 2025 tarihi itibarıyla satın alma gücü esasına göre ifade edilmiştir.)

2. Finansal tabloların sunumuna ilişkin esaslar (devamı)

2.7 Önemli muhasebe değerlendirme, tahmin ve varsayımları

Şirket'in muhasebe politikalarını uygularken aldığı kritik kararlar

Finansal tabloların hazırlanmasında Şirket yönetiminin, raporlanan varlık ve yükümlülük tutarlarını etkileyecek, bilanço tarihi itibarıyla gerçekleşmesi muhtemel yükümlülük ve taahhütleri ve raporlama dönemi itibarıyla gelir ve gider tutarlarını belirleyen varsayımlar ve tahminler yapması gerekmektedir. Bu tahmin ve varsayımlar, geçmiş tecrübeler ve belli koşullar altında gelecekte ortaya çıkması beklenen faktörler göz önüne alınarak düzenli olarak gözden geçirilmektedir. Bu tahmin ve varsayımlar hakkındaki belirsizlik, varlık ve yükümlülüklerin taşınabilir değerlerinde önemli düzeltmeler gerektirebilir. Gerçekleşmiş sonuçlar tahmin ve varsayımlardan farklılık gösterebilir.

Finansal tablolara yansıtılan tutarlar üzerinde önemli derecede etkisi olabilecek yorumlar ve bilanço tarihinde var olan veya ileride gerçekleşebilecek tahminlerin esas kaynakları göz önünde bulundurularak yapılan önemli varsayımlar ve değerlendirmeler aşağıdaki gibidir.

Ertelenmiş Vergi

Şirket, vergiye esas yasal finansal tabloları ile TMS'ye göre hazırlanmış finansal tabloları arasındaki farklılıklardan kaynaklanan geçici zamanlama farkları için ertelenmiş vergi varlığını ve yükümlülüğünü muhasebeleştirilmektedir. Ertelenmiş vergi varlıklarının kısmen ya da tamamen geri kazanılabilir tutarı mevcut koşullar altında tahmin edilmiştir. Değerlendirme sırasında, gelecekteki kar projeksiyonları, cari dönemlerde oluşan mali zararlar, kullanılmamış mali zararların ve diğer vergi varlıklarının son kullanılabileceği tarihler göz önünde bulundurulmuştur.

Gelir Vergisi

Şirket'in gelir vergisi karşılığını belirlemede önemli tahminlerin kullanılması gerekmektedir. Şirket vergi yükümlülüklerinden kaynaklanan vergi karşılığını tahmin etmektedir. Nihai vergi sonuçları hesaplandığında, gerçekleşen tutarlar tahmin edilenlerden farklı olabilir ve bilanço tarihi itibarıyla kayıtlarda olan gelir vergisi karşılığına bir düzeltme gerekli olabilir.

Maddi duran varlıkların faydalı ömürleri

Şirket, her raporlama dönemi sonunda, maddi duran varlıkların tahmin edilen faydalı ömürlerini gözden geçirmektedir. Şirket, yönetimin faydalı ömürleri ve varlıklara ilişkin amortismanların uzatılması ve kısaltılmasını gerektirecek diğer faktörler kadar maddi ve ekipman kullanım amacı, teknolojisinde ilerleme, ekonomik ortam ve maddi duran özel tip ile ilgili düzenlemeleri de göz önünde bulundurmaktadır.



DSM Ödeme ve Elektronik Para Hizmetleri Anonim Şirketi

31 Aralık 2025 Tarihi İtibarıyla Finansal Tablolara İlişkin Dipnotlar
(Tutarlar aksi belirtilmedikçe Türk Lirası'nın ("TL"), 31 Aralık 2025 tarihi itibarıyla satın alma gücü esasına göre ifade edilmiştir.)

3. Nakit ve nakit benzerleri

31 Aralık 2025 ve 31 Aralık 2024 itibarıyla Şirket'in nakit ve nakit benzerleri aşağıdaki gibidir.

	31 Aralık 2025	31 Aralık 2024
Bankalar		
-Vadesi üç aydan kısa vadeli mevduatlar	137.561.571	191.623.087
-Vadesiz mevduatlar	321.555	12.029
Elektronik para koruma hesabı	10.000	2.618
Nakit akış tablosundaki nakit ve nakit benzerleri	137.893.126	191.637.734
Faiz tahakkukları	144.158	2.775.704
Beklenen zarar karşılıkları (-)	(10.124)	(110.438)
Toplam nakit ve nakit benzerleri	138.027.160	194.303.000

31 Aralık 2025 ve 31 Aralık 2024 tarihleri itibarıyla Şirket'in vadeli mevduat detayları aşağıdaki gibidir;

Vadeli mevduatlar	Orijinal para birimi	TL karşılığı Tutar	Faiz oranı	Vade
31 Aralık 2025	TL	137.561.571	%38,25-%38,50	02/01/2026
31 Aralık 2024	TL	191.623.087	%45,00-%50,25	02/01/2025

31 Aralık 2025 ve 31 Aralık 2024 tarihleri itibarıyla Şirket'in nakit ve nakit benzerleri üzerinde blokaj bulunmamaktadır.

Elektronik para koruma hesabına ilişkin mevduatlar

"Elektronik para koruma hesabı", dijital cüzdan aracılığıyla Şirket'in ödeme çözümü için müşterilerden alınan nakit mevduatları temsil eder. Bu nakit mevduatlar düzenleyici kısıtlamalara tabidir ve bu nedenle Şirket tarafından kullanılamaz. Bu mevduatlar, Şirket'in nakit hesaplarından ayrı olarak tutulur ve Şirket bu nakit mevduatlar üzerinden faiz geliri elde etmez. Şirket, bilançoda, ilgili nakit mevduatları "cüzdan avansları" olarak yükümlülük kaydeder. Bu tutarlar, müşteri tarafından geri çekilmesine veya kullanılmasına kadar dijital cüzdanlarda tutulur. Şirket, 6493 sayılı Ödemeler ve menkul kıymet mutabakat sistemleri, ödeme hizmetleri ve elektronik para kuruluşları hakkında Kanun uyarınca fon sahiplerinin haklarını tazmin etmekle yükümlüdür. Bu gerçekleri ve koşulları göz önünde bulunduran Şirket, bloke nakit ve buna karşılık gelen cüzdan mevduat yükümlülüğünü finansal tablolarına yansıtmıştır. Şirket, banka hesaplarındaki kullanımı kısıtlı tutarları günlük olarak takip etmektedir. Koruma hesaplarındaki kullanımı kısıtlı tutarları ertesi işgünü vadesiz mevduat hesaplarına aktarılmaktadır ve Şirket her gün sonunda Şirket'in kasa hesaplarından ayrı olarak gerekli cüzdan bakiyesini ilgili hesaplarda bulundurmaya devam etmektedir.



DSM Ödeme ve Elektronik Para Hizmetleri Anonim Şirketi

31 Aralık 2025 Tarihi İtibarıyla Finansal Tablolara İlişkin Dipnotlar
(Tutarlar aksi belirtilmedikçe Türk Lirası'nın ("TL"), 31 Aralık 2025 tarihi itibarıyla satın alma gücü esasına göre ifade edilmiştir.)

4. Elektronik para yükümlülükleri

31 Aralık 2025 ve 31 Aralık 2024 itibarıyla Şirket'in elektronik para yükümlülükleri aşağıdaki gibidir.

	31 Aralık 2025	31 Aralık 2024
Elektronik para yükümlülükleri	9.714	4.901
Toplam	9.714	4.901

* Elektronik para koruma hesabına karşılık gelen yükümlülük, finansal tablolardaki elektronik para yükümlülükleri hesabına kaydedilir. Bu tutarlar, para çekme işlemi müşteri tarafından talep edilinceye veya kullanılıncaya kadar dijital cüzdanda saklanır.

5. Finansal yatırımlar

31 Aralık 2025 ve 31 Aralık 2024 itibarıyla Şirket'in kısa vadeli finansal yatırımları aşağıdaki gibidir. Şirket, ilgili varlıkları "İtfa Edilmiş Maliyeti ile Ölçülen Finansal Yatırımlar" olarak sınıflandırmaktadır.

	31 Aralık 2025	31 Aralık 2024
Hazine tahvilleri	7.022.836	7.450.491
Toplam	7.022.836	7.450.491

* Şirket'in 6493 sayılı kanun ve kanun uyarınca yayınlanan mevzuat gereği TCMB'ye teminat yatırma zorunluluğu vardır. Teminat olarak hazine tahvilleri yatırılmıştır.

6. İlişkili taraf açıklamaları

31 Aralık 2025 ve 31 Aralık 2024 tarihleri itibarıyla Şirket'in ilişkili taraflara borçları ve ilişkili taraflarla işlemleri aşağıdaki gibidir:

6.1 Ticari borçlar

	31 Aralık 2025	31 Aralık 2024
DSM Grup Danışmanlık İletişim ve Satış Ticaret A.Ş. (1)	166.896.233	1.317.710
DSM Turkey Elektronik Ticaret Hizmetleri ve Yatırımları A.Ş. (1)	1.317.759	-
Toplam diğer alacaklar	168.213.992	1.317.710

6.2 Diğer borçlar

	31 Aralık 2025	31 Aralık 2024
DSM Grup Danışmanlık İletişim ve Satış Ticaret A.Ş. (1)	17.929.526	-
Toplam diğer alacaklar	17.929.526	-

(1) Ana ortak

(2) Ana ortağın iştiraki



DSM Ödeme ve Elektronik Para Hizmetleri Anonim Şirketi

31 Aralık 2025 Tarihi İtibarıyla Finansal Tablolara İlişkin Dipnotlar
(Tutarlar aksi belirtilmedikçe Türk Lirası'nın ("TL"), 31 Aralık 2025 tarihi itibarıyla satın alma gücü esasına göre ifade edilmiştir.)

6. İlişkili taraf açıklamaları (devamı)

6.3 İlişkili taraflar ile yapılan işlemler

1 Ocak – 31 Aralık 2025	Satışlar	Genel yönetim giderleri	Maddi olmayan duran varlıklar	Finansman giderleri
DSM Grup Danışmanlık İletişim ve Satış Ticaret A.Ş. (1) (*)	-	(46.721.535)	(144.108.353)	(142.986)
DSM Turkey Sigorta Aracılık Hizmetleri A.Ş. (2) (**)	-	-	-	-
Toplam	-	(46.721.535)	(144.108.353)	(142.986)

1 Ocak – 31 Aralık 2024	Satışlar	Genel yönetim giderleri	Maddi olmayan duran varlıklar	Finansman giderleri
DSM Grup Danışmanlık İletişim ve Satış Ticaret A.Ş. (1) (*)	-	(1.905.375)	-	-
DSM Turkey Sigorta Aracılık Hizmetleri A.Ş. (2) (**)	96	-	-	-
Toplam	96	(1.905.375)	-	-

(1) Ana ortak

(2) Ana ortağın iştiraki

(*) Şirket'in ana ortağından almış olduğu genel yönetim giderleri, donanım, altyapı ve sistem hizmetleri, network sistem ekipmanları, kira giderleri ve danışmanlık giderlerinden oluşmaktadır.

(**) DSM Turkey Sigorta Aracılık Hizmetleri A.Ş.'nin satışlarının tahsilatına aracılık eden ödeme hizmetlerine ilişkin elde edilen gelirlerdir.

7. Ticari borçlar

31 Aralık 2025 ve 31 Aralık 2024 itibarıyla Şirket'in ticari borçları aşağıdaki gibidir.

	31 Aralık 2025	31 Aralık 2024
İlişkili taraflara ticari borçlar (Not 6)	168.213.992	1.317.710
İlişkili olmayan taraflara ticari borçlar	52.956.689	386.388
Toplam	221.170.681	1.704.098

Ticari borçların ortalama ödeme vadesi 60 gündür.

Ticari borçlardaki risklerin niteliği ve düzeyine ilişkin açıklamalar 21. Notta verilmiştir.



DSM Ödeme ve Elektronik Para Hizmetleri Anonim Şirketi

31 Aralık 2025 Tarihi İtibarıyla Finansal Tablolara İlişkin Dipnotlar
(Tutarlar aksi belirtilmedikçe Türk Lirası'nın ("TL"), 31 Aralık 2025 tarihi itibarıyla satın alma gücü esasına göre ifade edilmiştir.)

8. Diğer alacaklar ve borçlar

8.1. Diğer alacaklar

31 Aralık 2025 ve 31 Aralık 2024 itibarıyla Şirket'in diğer alacakları aşağıdaki gibidir.

	31 Aralık 2025	31 Aralık 2024
Vergi dairesinden alacaklar	249.647	326.769
Toplam	249.647	326.769

8.2. Diğer borçlar

31 Aralık 2025 ve 31 Aralık 2024 itibarıyla Şirket'in diğer borçları aşağıdaki gibidir.

	31 Aralık 2025	31 Aralık 2024
İlişkili taraflara diğer borçlar (Not 6)	17.929.526	-
Toplam	17.929.526	-

9. Peşin ödenmiş giderler ve ertelenmiş gelirler

9.1. Peşin ödenmiş giderler

31 Aralık 2025 ve 31 Aralık 2024 itibarıyla Şirket'in peşin ödenmiş giderleri aşağıdaki gibidir.

	31 Aralık 2025	31 Aralık 2024
Kısa vadeli		
Verilen avanslar	118.253	157.055
Gelecek aylara ait giderler (*)	65.630.642	1.726.979
Toplam	65.748.895	1.884.034

Uzun vadeli


Gelecek yıllara ait giderler (*)	5.117.434	47.108
Toplam	5.117.434	47.108

(*) Gelecek aylara ve yıllara ait giderler içerisinde Şirket'in aylık olarak giderleştirdiği lisans kullanım bedelleri vardır.

9.2. Ertelenmiş gelirler

31 Aralık 2025 ve 31 Aralık 2024 itibarıyla Şirket'in ertelenmiş gelirleri aşağıdaki gibidir.

	31 Aralık 2025	31 Aralık 2024
Kısa vadeli		
Gelecek aylara ait gelirler	516.844	-
Toplam	516.844	-
Uzun vadeli		
Gelecek yıllara ait gelirler	865.706	-
Toplam	865.706	-



DSM Ödeme ve Elektronik Para Hizmetleri Anonim Şirketi

31 Aralık 2025 Tarihi İtibarıyla Finansal Tablolara İlişkin Dipnotlar
(Tutarlar aksi belirtilmedikçe Türk Lirası'nın ("TL"), 31 Aralık 2025 tarihi itibarıyla satın alma gücü esasına göre ifade edilmiştir.)

10. Diğer varlık ve yükümlülükler

10.1. Diğer varlıklar

31 Aralık 2025 ve 31 Aralık 2024 itibarıyla Şirket'in diğer varlıkları aşağıdaki gibidir.

	31 Aralık 2025	31 Aralık 2024
Personele verilen avanslar	97.267	386.483
Toplam	97.267	386.483

10.2. Diğer yükümlülükler

31 Aralık 2025 ve 31 Aralık 2024 itibarıyla Şirket'in diğer yükümlülükleri aşağıdaki gibidir.

	31 Aralık 2025	31 Aralık 2024
Ödenecek vergi ve fonlar	2.241.142	2.883
Toplam	2.241.142	2.883



DSM Ödeme ve Elektronik Para Hizmetleri Anonim Şirketi

31 Aralık 2025 Tarihi İtibarıyla Finansal Tablolara İlişkin Dipnotlar
(Tutarlar aksi belirtilmedikçe Türk Lirası'nın ("TL"), 31 Aralık 2025 tarihi itibarıyla satın alma gücü esasına göre ifade edilmiştir.)

11. Maddi duran varlıklar

31 Aralık 2025 ve 31 Aralık 2024 itibarıyla Şirket'in maddi duran varlıkları aşağıdaki gibidir.

	1 Ocak 2025	İlaveler	31 Aralık 2025
Maliyet:			
Demirbaşlar	121.117.056	199.788.071	320.905.127
Özel maliyetler	1.387.009	14.149.030	15.536.039
Toplam	122.504.065	213.937.101	336.441.166
Birikmiş amortisman:			
Demirbaşlar	(105.528.084)	(24.055.423)	(129.583.507)
Özel maliyetler	(1.318.374)	(540.269)	(1.858.643)
Toplam	(106.846.458)	(24.595.692)	(131.442.150)
Net defter değeri	15.657.607		204.999.016

	1 Ocak 2024	İlaveler	31 Aralık 2024
Maliyet:			
Demirbaşlar	121.117.056	-	121.117.056
Özel maliyetler	1.387.009	-	1.387.009
Toplam	122.504.065	-	122.504.065
Birikmiş amortisman:			
Demirbaşlar	(77.852.354)	(27.675.730)	(105.528.084)
Özel maliyetler	(1.067.596)	(250.778)	(1.318.374)
Toplam	(78.919.950)	(27.926.508)	(106.846.458)
Net defter değeri	43.584.115		15.657.607

31 Aralık 2025 ve 31 Aralık 2024 tarihleri itibarıyla maddi duran varlıklar üzerinde rehin, ipotek bulunmamaktadır.



DSM Ödeme ve Elektronik Para Hizmetleri Anonim Şirketi

31 Aralık 2025 Tarihi İtibarıyla Finansal Tablolara İlişkin Dipnotlar
(Tutarlar aksi belirtilmedikçe Türk Lirası'nın ("TL"), 31 Aralık 2025 tarihi itibarıyla satın alma gücü esasına göre ifade edilmiştir.)

12. Maddi olmayan duran varlıklar

31 Aralık 2025 ve 31 Aralık 2024 itibarıyla Şirket'in maddi olmayan duran varlıkları aşağıdaki gibidir.

	1 Ocak 2025	İlaveler	31 Aralık 2025
Maliyet:			
Haklar	84.423.795	932.390	85.356.185
Yapılmakta olan yatırımlar	-	151.894.011	151.894.011
Toplam	84.423.795	152.826.401	237.250.196
Birikmiş amortisman:			
Haklar	(30.376.497)	(23.470.563)	(53.847.060)
Toplam	(30.376.497)	(23.470.563)	(53.847.060)
Net defter değeri	54.047.298		183.403.136
	1 Ocak 2024	İlaveler	31 Aralık 2024
Maliyet:			
Haklar	84.257.075	166.720	84.423.795
Yapılmakta olan yatırımlar	-	-	-
Toplam	84.257.075	166.720	84.423.795
Birikmiş amortisman:			
Haklar	(6.405.239)	(23.971.258)	(30.376.497)
Toplam	(6.405.239)	(23.971.258)	(30.376.497)
Net defter değeri	77.851.836		54.047.298



DSM Ödeme ve Elektronik Para Hizmetleri Anonim Şirketi

31 Aralık 2025 Tarihi İtibarıyla Finansal Tablolara İlişkin Dipnotlar
(Tutarlar aksi belirtilmedikçe Türk Lirası'nın ("TL"), 31 Aralık 2025 tarihi itibarıyla satın alma gücü esasına göre ifade edilmiştir.)

13. Gelir vergisi ve ertelenmiş vergi

Kurumlar Vergisi

Şirket, Türkiye'de geçerli olan kurumlar vergisine tabidir. Şirket'in cari dönem faaliyet sonuçlarına ilişkin tahmini vergi yükümlülükleri için ekli finansal tablolarda gerekli karşılıklar ayrılmıştır. Vergiye tabi kurum kazancı üzerinden tahakkuk ettirilecek kurumlar vergisi oranı ticari kazancın tespitinde gider yazılan vergi matrahından indirilemeyen giderlerin eklenmesi ve vergiden istisna kazançlar, vergiye tabi olmayan gelirler ve diğer indirimler (varsa geçmiş yıl zararları ve tercih edildiği takdirde kullanılan yatırım indirimleri) düşüldükten sonra kalan matrah üzerinden hesaplanmaktadır.

Türkiye'deki kurumlar vergisi oranı 31 Aralık 2025 tarihi itibarıyla %30'dur (31 Aralık 2024: %30). Kurumlar Vergisi Kanunu'na göre beyanname üzerinde gösterilen mali zararlar beş yılı aşmamak kaydıyla dönemin kurumlar vergisi matrahından indirilebilir. Beyanlar ve ilgili muhasebe kayıtları vergi dairesince beş yıl içerisinde incelenebilmekte ve vergi hesapları revize edilebilmektedir.

Şirket, ertelenmiş vergi varlıklarını ve yükümlülüklerini, finansal durum tablosu kalemlerinin KGK tarafından yayımlanan TMS/TFRS'ler uyarınca düzenlenmiş ve yasal finansal tabloları arasındaki farklı değerlendirilmeleri sonucunda ortaya çıkan geçici farkların etkilerini dikkate alarak hesaplamaktadır. Söz konusu geçici farklar genellikle gelir ve giderlerin, TMS/TFRS'ler ve Vergi Kanunları'na göre değişik raporlama dönemlerinde muhasebeleşmesinden kaynaklanmaktadır.

Vergi mutabakatı

Vergi öncesi kara yasal vergi oranı uygulanıp bulunan kurumlar vergisi gideri ile 2025 ve 2024 tarihleri sona eren döneme ait gelir tablosunda gösterilen vergisi gideri arasındaki mutabakatı aşağıdaki gibidir:

Ertelenmiş vergi varlığı/(yükümlülüğü)	2025	2024
Vergi öncesi zarar	(207.431.304)	(158.489.262)
Geçerli olan kurumlar vergisi oranı hesaplanan vergi (2025: %30, 2024:%30)	62.229.391	47.546.779
Üzerinden ertelenmiş vergi hesaplanmamış cari yıl zararları	61.915.795	31.551.530
Kanunen kabul edilmeyen giderlerin etkisi	(20.830.399)	36.899
Net Parasal Pozisyon Kazançları/(Kayıpları)	(83.030.448)	(91.269.033)
Vergi geliri/(gideri)	20.284.339	(12.133.825)

Cari dönem vergisiyle ilgili varlıklar

	31 Aralık 2025	31 Aralık 2024
Cari dönem vergisiyle ilgili varlıklar	11.732.710	4.144.975
	11.732.710	4.144.975



DSM Ödeme ve Elektronik Para Hizmetleri Anonim Şirketi

31 Aralık 2025 Tarihi İtibarıyla Finansal Tablolara İlişkin Dipnotlar
(Tutarlar aksi belirtilmedikçe Türk Lirası'nın ("TL"), 31 Aralık 2025 tarihi itibarıyla satın alma gücü esasına göre ifade edilmiştir.)

13. Gelir vergisi ve ertelenmiş vergi (devamı)

Şirket'in ilgili birikmiş geçici farklar ve ertelenmiş vergi varlık ve yükümlülüklerinin yürürlükteki vergi oranları kullanılarak hazırlanan dökümü aşağıdaki gibidir:

	31 Aralık 2025	31 Aralık 2024
Çalışanlara sağlanan faydalara ilişkin karşılıklar	4.322.161	1.535.881
Beklenen zarar karşılıkları	4.097	27.610
Finansal yatırımlar	311.395	-
Maddi ve maddi olmayan duran varlıklar	9.811.660	(8.657.757)
Peşin ödenen giderler	(1.259.240)	-
Ertelenmiş vergi varlığı/(yükümlülüğü)	13.190.073	(7.094.266)

31 Aralık tarihlerinde sona eren yıllar için ertelenmiş vergi varlıklarının/ (yükümlülüklerinin) hareketleri aşağıdaki gibidir:

	2025	2024
Dönem başı - 1 Ocak	(7.094.266)	5.039.559
Gelir tablosu ile ilişkilendirilen	20.284.339	(12.133.825)
Dönem sonu - 31 Aralık	13.190.073	(7.094.266)

14. Kiralama işlemlerinden kaynaklanan yükümlülükler

31 Aralık 2025 ve 31 Aralık 2024 itibarıyla Şirket'in kiralama işlemlerinden kaynaklanan yükümlülükleri aşağıdaki gibidir.


	31 Aralık 2025	31 Aralık 2024
Kısa vadeli kiralama yükümlülükleri	93.646.737	-
Dönem sonu - 31 Aralık	93.646.737	-

Kiralama yükümlülüklerinin hareket tablosu aşağıdaki gibidir.

	2025	2024
Dönem başı - 1 Ocak	-	-
Dönem içinde alınan ilaveler	140.335.115	-
Dönem içinde ödenen anapara ve faiz	(40.831.545)	-
Parasal kayıp/(kazanç) etkisi	(5.856.833)	-
Dönem sonu - 31 Aralık	93.646.737	-

Kiralama yükümlülüklerinin vadeleri aşağıdaki gibidir.

	31 Aralık 2025	31 Aralık 2024
1 yıldan kısa	93.646.737	-
Toplam	93.646.737	-



DSM Ödeme ve Elektronik Para Hizmetleri Anonim Şirketi

31 Aralık 2025 Tarihi İtibarıyla Finansal Tablolara İlişkin Dipnotlar
(Tutarlar aksi belirtilmedikçe Türk Lirası'nın ("TL"), 31 Aralık 2025 tarihi itibarıyla satın alma gücü esasına göre ifade edilmiştir.)

15. Çalışanlara sağlanan faydalar kapsamında borçlar ve kısa vadeli ve uzun vadeli karşılıklar

15.1 Çalışanlara sağlanan faydalar kapsamında borçlar

	31 Aralık 2025	31 Aralık 2024
Ödenecek personel gelir vergileri	5.003.330	1.798.339
Ödenecek sosyal güvenlik primleri	2.739.919	427.967
Personele olan borçlar	40.379	199.425
Toplam	7.783.628	2.425.731

15.2 Kısa vadeli karşılıklar

Çalışanlara sağlanan faydalara ilişkin kısa vadeli karşılıklar

	31 Aralık 2025	31 Aralık 2024
Personel bonus karşılıkları	8.585.515	5.906.593
Personel izin karşılıkları	1.744.263	362.119
Toplam	10.329.778	6.268.712

31 Aralık tarihlerinde sona eren yıllar için personel bonus karşılıkları hareket tablosu aşağıdaki gibidir:

	2025	2024
Dönem başı – 1 Ocak	5.906.593	6.940.756
Dönem içinde ayrılan karşılık	10.573.393	4.988.250
Ödemeler	(5.272.636)	(2.193.163)
Parasal kayıp/(kazanç) etkisi	(2.621.835)	(3.829.250)
Dönem sonu – 31 Aralık	8.585.515	5.906.593

31 Aralık tarihlerinde sona eren yıllar için personel izin karşılıkları hareket tablosu aşağıdaki gibidir:

	2025	2024
Dönem başı – 1 Ocak	362.119	2.446.169
Dönem içinde ayrılan karşılık, net	1.500.991	(1.332.153)
Parasal kayıp/(kazanç) etkisi	(118.847)	(751.897)
Dönem sonu – 31 Aralık	1.744.263	362.119

Diğer kısa vadeli karşılıklar

	31 Aralık 2025	31 Aralık 2024
Karşılık giderleri	993.870	-
Toplam	993.870	-

15.3 Uzun vadeli karşılıklar

	31 Aralık 2025	31 Aralık 2024
Personel kıdem tazminatı karşılıkları	351.628	117.528
Toplam	351.628	117.528



DSM Ödeme ve Elektronik Para Hizmetleri Anonim Şirketi

31 Aralık 2025 Tarihi İtibarıyla Finansal Tablolara İlişkin Dipnotlar
(Tutarlar aksi belirtilmedikçe Türk Lirası'nın ("TL"), 31 Aralık 2025 tarihi itibarıyla satın alma gücü esasına göre ifade edilmiştir.)

15. Çalışanlara sağlanan faydalar kapsamında borçlar ve kısa vadeli ve uzun vadeli karşılıklar (devamı)

31 Aralık tarihlerinde sona eren yıllar için personel kıdem tazminatı karşılıkları hareket tablosu aşağıdaki gibidir:

	2025	2024
Dönem başı – 1 Ocak	117.528	550.699
Dönem içinde ayrılan karşılık	734.798	(263.899)
Ödemeler	(456.617)	-
Parasal kayıp/(kazanç) etkisi	(44.081)	(169.272)
Dönem sonu – 31 Aralık	351.628	117.528

16. Özkaynaklar

31 Aralık 2025 ve 31 Aralık 2024 tarihleri itibarıyla Şirket'in ortaklık yapısı ve ortakların payları aşağıdaki gibidir:

	31 Aralık 2025		31 Aralık 2024	
	(%)		(%)	Tutar
DSM Turkey Elektronik Ticaret Hizmetleri ve Yatırımları A.Ş.	100	445.000.000	0	-
DSM Grup Danışmanlık İletişim ve Satış Ticaret A.Ş.	0	-	100	245.000.000
Toplam ödenmiş sermaye (nominal)		445.000.000		245.000.000
Sermaye düzeltme farkları		684.895.303		684.629.064
Toplam sermaye		1.129.895.303		929.629.064

(*) Sermaye düzeltme farkları, sermayeye yapılan nakit ve nakit benzeri ilavelerin enflasyon muhasebesine göre düzeltilmiş toplam tutarları ile düzeltme öncesindeki tutarları arasındaki farkı ifade eder. Sermaye düzeltmesi farklarının sermayeye eklenmek dışında bir kullanımı yoktur.

Şirket'in sermayesi, her biri 1 TL nominal değerden oluşan 445.000.000 adet hisseden meydana gelmektedir (31 Aralık 2024: 245.000.000 adet).



DSM Ödeme ve Elektronik Para Hizmetleri Anonim Şirketi

31 Aralık 2025 Tarihi İtibarıyla Finansal Tablolara İlişkin Dipnotlar
(Tutarlar aksi belirtilmedikçe Türk Lirası'nın ("TL"), 31 Aralık 2025 tarihi itibarıyla satın alma gücü esasına göre ifade edilmiştir.)

17. Hasılat

2025 ve 2024 yılları itibarıyla Şirket'in hasılatının detayları aşağıdaki gibidir.

	1 Ocak- 31 Aralık 2025	1 Ocak- 31 Aralık 2024
Komisyon gelirleri	-	96
	-	96

18. Genel yönetim giderleri

2025 ve 2024 yılları itibarıyla Şirket'in genel yönetim giderlerinin detayları aşağıdaki gibidir.

	1 Ocak- 31 Aralık 2025	1 Ocak- 31 Aralık 2024
Personel giderleri	(76.688.389)	(75.112.358)
Amortisman ve itfa payı giderleri	(48.066.255)	(51.897.766)
Dışarıdan sağlanan fayda ve hizmetler	(36.173.283)	-
Yazılım, network ve internet giderleri	(24.533.915)	(6.577.842)
Vergi, resim ve harç giderleri	(11.529.269)	(1.865.081)
Denetim ve danışmanlık giderleri	(1.653.226)	(563.652)
Kira giderleri	(213.998)	(205.273)
Sigorta giderleri	-	(1.140.821)
Diğer	(2.265.699)	(240.306)
Toplam	(201.124.034)	(137.603.099)

19. Esas faaliyetlerden diğer gelir ve giderler

19.1 Esas faaliyetlerden diğer gelir

	1 Ocak- 31 Aralık 2025	1 Ocak- 31 Aralık 2024
Ticari işlemlere ilişkin kur farkı gelirleri	118.475	13.570
Banka promosyon gelirleri	162.201	-
Toplam	280.676	13.570

19.2 Esas faaliyetlerden diğer giderleri

	1 Ocak- 31 Aralık 2025	1 Ocak- 31 Aralık 2024
Ticari işlemlere ilişkin kur farkı giderleri	(2.096.094)	(214.906)
Karşılık giderleri	(1.045.321)	(35.339)
Toplam	(3.141.415)	(250.245)



DSM Ödeme ve Elektronik Para Hizmetleri Anonim Şirketi

31 Aralık 2025 Tarihi İtibarıyla Finansal Tablolara İlişkin Dipnotlar
(Tutarlar aksi belirtilmedikçe Türk Lirası'nın ("TL"), 31 Aralık 2025 tarihi itibarıyla satın alma gücü esasına göre ifade edilmiştir.)

20. Finansal gelirler ve giderler

20.1 Finansal gelirler

	1 Ocak- 31 Aralık 2025	1 Ocak- 31 Aralık 2024
Faiz geliri	49.743.417	39.127.811
Kur farkı gelirleri	5.135	38.338.312
Beklenen zarar karşılık iptalleri	53.476	-
Toplam	49.802.028	77.466.123

20.2 Finansal giderler

	1 Ocak- 31 Aralık 2025	1 Ocak- 31 Aralık 2024
Kiralama faiz giderleri	(11.237.522)	-
Banka komisyon giderleri	(201.069)	(13.322)
Kur farkı giderleri	(55.963)	(8.136.304)
Beklenen zarar karşılıkları	-	(88.331)
Toplam	(11.494.554)	(8.237.957)

21. Finansal araçlardan Kaynaklanan Risklerin Niteliği ve Düzeyi

Finansal risk yönetimi amaçları ve politikaları

Şirket, finansal araçların kullanımına bağlı olarak aşağıdaki risklere maruz kalabilmektedir;

- Kur riski
- Kredi riski
- Likidite riski
- Faiz oranı riski
- Piyasa riski

Şirket yönetimi ve yönetim kurulu, yukarıda belirtilen risklerin yönetilmesi hususundaki politikaları oluşturulmasından ve gözetiminden sorumludur. Şirket yönetimi, risk yönetimi kontrol ve prosedürlerini düzenli ve amaca yönelik olarak gözden geçirmeyi üstlenmiştir.

21.1 Kur riski

Yabancı para cinsinden işlemler, kur riskinin oluşmasına sebebiyet vermektedir. Bilanço tarihi itibarıyla, Şirket'in yabancı para cinsinden varlık ve yükümlülükleri aşağıdaki gibidir:

31 Aralık 2025	ABD Doları	Avro	Toplam TL Karşılığı
Nakit ve Nakit Benzerleri	2.760	3.656	302.794
Ticari borçlar	(879.568)	(74.704)	(41.469.373)
Diğer borçlar	(185.000)	-	(7.929.526)
Net Yabancı Para Pozisyonu	(1.061.808)	(71.048)	(49.096.105)
31 Aralık 2024	ABD Doları	Avro	Toplam TL Karşılığı
Nakit ve Nakit Benzerleri	96	-	4.425
Ticari borçlar	(1.992)	-	(91.840)
Net Yabancı Para Pozisyonu	(1.896)	-	(87.415)



DSM Ödeme ve Elektronik Para Hizmetleri Anonim Şirketi

31 Aralık 2025 Tarihi İtibarıyla Finansal Tablolara İlişkin Dipnotlar
(Tutarlar aksi belirtilmedikçe Türk Lirası'nın ("TL"), 31 Aralık 2025 tarihi itibarıyla satın alma gücü esasına göre ifade edilmiştir.)

21. Finansal araçlardan Kaynaklanan Risklerin Niteliği ve Düzeyi (devamı)

21.2 Kur riskine duyarlılık

Aşağıdaki tablo Şirket'in ABD Doları ve TL kurlarındaki %10'luk artışa ve azalışa olan duyarlılığını göstermektedir. %10'luk oran, üst düzey yöneticilere Şirket içinde kur riskinin raporlanması sırasında kullanılan oran olup, söz konusu oran yönetimin döviz kurlarında beklediği olası değişikliği ifade etmektedir. Duyarlılık analizi sadece yıl sonundaki açık yabancı para cinsinden parasal kalemleri kapsar ve söz konusu kalemlerin yıl sonundaki %10'luk kur değişiminin etkilerini gösterir. Bu analiz, dış kaynaklı krediler ile birlikte Şirket içindeki yurt dışı faaliyetler için kullanılan, krediyi alan ve de kullanan tarafların fonksiyonel para birimi dışındaki kredilerini kapsamaktadır. Pozitif değer, kar/zararda ve diğer özkaynak kalemlerindeki artışı ifade eder.

ABD Doları	Artış/(Azalış)	Vergi öncesi karda değişim
31 Aralık 2025	%10 (%10)	(4.526.180) 4.526.180
31 Aralık 2024	%10 (%10)	(8.742) 8.742

Avro	Artış/(Azalış)	Vergi öncesi karda değişim
31 Aralık 2025	%10 (%10)	(383.431) 383.431
31 Aralık 2024	%10 (%10)	- -

21.3 Kredi riski

Finansal araç türleri itibarıyla maruz kalınan kredi riskleri aşağıdaki gibidir;

	Alacaklar				Bankalardaki Mevduat
	Ticari Alacaklar		Diğer Alacaklar		
31 Aralık 2025	İlişkili Taraf	Diğer Taraf	İlişkili Taraf	Diğer Taraf	
Raporlama tarihi itibarıyla maruz kalınan azami kredi riski(*)	-	-	-	249.647	138.027.160
-Azami riskin teminat vs ile güvence altına alınmış kısmı(**)	-	-	-	-	-
A.Vadesi geçmemiş ya da değer düşüklüğüne uğramamış finansal varlıkların net defter değeri	-	-	-	249.647	138.037.284
B.Vadesi geçmiş ancak değer düşüklüğüne uğramamış finansal varlıkların net defter değeri	-	-	-	-	-
C.Değer düşüklüğüne uğrayan varlıkların net defter değeri	-	-	-	-	-
· Vadesi geçmiş(brüt defter değeri)	-	-	-	-	-
· Değer düşüklüğü (-)	-	-	-	-	-
· Net değer teminat vs ile güvence altına alınmış kısmı	-	-	-	-	-
· Vadesi geçmemiş(brüt defter değeri)	-	-	-	-	-
· Değer düşüklüğü (-)	-	-	-	-	-
· Net değer teminat vs ile güvence altına alınmış kısmı	-	-	-	-	-
D.Bilanço dışı kredi riski içeren unsurlar	-	-	-	-	-
E. Beklenen zarar karşılıkları	-	-	-	-	(10.124)

(*) Tutarın belirlenmesinde, alınan teminatlar gibi, kredi güvenilirliğinde artış sağlayan unsurlar dikkate alınmamıştır.

(**) Teminatlar, müşterilerden alınan teminat senetleri, teminat çekleri ve ipoteklerden oluşmaktadır.



DSM Ödeme ve Elektronik Para Hizmetleri Anonim Şirketi

31 Aralık 2025 Tarihi İtibarıyla Finansal Tablolara İlişkin Dipnotlar
(Tutarlar aksi belirtilmedikçe Türk Lirası'nın ("TL"), 31 Aralık 2025 tarihi itibarıyla satın alma gücü esasına göre ifade edilmiştir.)

21. Finansal araçlardan Kaynaklanan Risklerin Niteliği ve Düzeyi (devamı)

21.3 Kredi riski (devamı)

31 Aralık 2024	Alacaklar				Bankalardaki Mevduat
	Ticari Alacaklar		Diğer Alacaklar		
	İlişkili Taraf	Diğer Taraf	İlişkili Taraf	Diğer Taraf	
Raporlama tarihi itibarıyla maruz kalınan azami kredi riski(*)	-	-	-	326.769	194.303.000
-Azami riskin teminat vs ile güvence altına alınmış kısmı(**)	-	-	-	-	-
A.Vadesi geçmemiş ya da değer düşüklüğüne uğramamış finansal varlıkların net defter değeri	-	-	-	326.769	194.413.438
B.Vadesi geçmiş ancak değer düşüklüğüne uğramamış finansal varlıkların net defter değeri	-	-	-	-	-
C.Değer düşüklüğüne uğrayan varlıkların net defter değeri	-	-	-	-	-
· Vadesi geçmiş(brüt defter değeri)	-	-	-	-	-
· Değer düşüklüğü (-)	-	-	-	-	-
· Net değer in teminat vs ile güvence altına alınmış kısmı	-	-	-	-	-
· Vadesi geçmemiş(brüt defter değeri)	-	-	-	-	-
· Değer düşüklüğü (-)	-	-	-	-	-
· Net değer in teminat vs ile güvence altına alınmış kısmı	-	-	-	-	-
D.Bilanço dışı kredi riski içeren unsurlar	-	-	-	-	-
E. Beklenen zarar karşılıkları	-	-	-	-	(110.438)

(*) Tutarın belirlenmesinde, alınan teminatlar gibi, kredi güvenilirliğinde artış sağlayan unsurlar dikkate alınmamıştır.

(**) Teminatlar, müşterilerden alınan teminat senetleri, teminat çekleri ve ipoteklerden oluşmaktadır.

21.4 Likidite riski

Likidite riski yönetimi ile ilgili esas sorumluluk, yönetim kuruluna aittir. Yönetim kurulu, Şirket yönetiminin kısa, orta ve uzun vadeli fonlama ve likidite gereklilikleri için, uygun bir likidite riski yönetimi oluşturmuştur. Şirket, likidite riskini tahmini ve fiili nakit akımlarını düzenli olarak takip etmek ve finansal varlık ve yükümlülüklerin vadelerinin eşleştirilmesi yoluyla yeterli fonların ve borçlanma rezervinin devamını sağlamak suretiyle yönetir.

Aşağıdaki tablo, Şirket'in türev niteliğinde olmayan finansal yükümlülüklerinin vade dağılımını göstermektedir. Aşağıdaki tablolar, Şirket'in yükümlülükleri iskonto edilmeden ve ödemesi gereken en erken tarihler esas alınarak hazırlanmıştır. Söz konusu yükümlülükler üzerinden ödenecek faizler aşağıdaki tabloya dahil edilmiştir.

31 Aralık 2025	Defter değeri	Sözleşme uyarınca nakit çıkışlar toplamı		0-3 ay	3-12 ay	1-5 yıl	> 5 yıl
Kiralama işlemlerinden borçlar	93.646.737	124.795.754	31.138.938	93.656.816	-	-	
Ticari borçlar	52.956.689	52.956.689	52.956.689	-	-	-	
İlişkili taraflara borçlar	186.143.518	186.143.518	186.143.518	-	-	-	
Elektronik para yükümlülükleri	9.714	9.714	9.714	-	-	-	
Çalışanlara sağlanan faydalar kapsamında borçlar	7.783.628	7.783.628	7.783.628	-	-	-	
Toplam	340.540.286	371.689.304	278.032.487	93.656.816			



DSM Ödeme ve Elektronik Para Hizmetleri Anonim Şirketi

31 Aralık 2025 Tarihi İtibarıyla Finansal Tablolara İlişkin Dipnotlar
(Tutarlar aksi belirtilmedikçe Türk Lirası'nın ("TL"), 31 Aralık 2025 tarihi itibarıyla satın alma gücü esasına göre ifade edilmiştir.)

21. Finansal araçlardan Kaynaklanan Risklerin Niteliği ve Düzeyi (devamı)

21.4 Likidite riski (devamı)

31 Aralık 2024	Defter değeri	Sözleşme uyarınca nakit çıkışlar toplamı	0-3 ay	3-12 ay	1-5 yıl	> 5 yıl
Ticari borçlar	386.388	386.388	386.388	-	-	-
İlişkili taraflara borçlar	1.317.710	1.317.710	1.317.710	-	-	-
Elektronik para yükümlülükleri	4.901	4.901	4.901	-	-	-
Çalışanlara sağlanan faydalar kapsamında borçlar	2.425.731	2.425.731	2.425.731	-	-	-
Toplam	4.134.730	4.134.730	4.134.730	-	-	-

Faiz oranı riski

31 Aralık 2025 ve 31 Aralık 2024 tarihleri itibarıyla Şirket'in faize duyarlı finansal araçları şunlardır;

Sabit Faizli araçlar	31 Aralık 2025	31 Aralık 2024
Nakit ve nakit benzerleri	137.561.571	191.623.087
Finansal yatırımlar	7.022.836	7.450.491
Kiralama yükümlülükleri	(93.646.737)	-
Toplam	50.937.670	199.073.578

Duyarlılık analizi

Sabit faizli araçların makul değeri duyarlılık analizi

Şirket sabit faizli finansal varlık ve yükümlülüklerin makul değerini dikkate almaz. Bu nedenle, raporlama tarihindeki faiz oranlarında bir değişikliğin kar veya zarar üzerinde bir etkisi olmayacaktır.

Değişken faizli finansal araçların nakit akım duyarlılığı analizi

Şirket'in 31 Aralık 2025 ve 31 Aralık 2024 tarihleri itibarıyla herhangi bir değişken faizli aracı bulunmamaktadır.


Makul değer

31 Aralık 2025 ve 31 Aralık 2024 tarihleri itibarıyla finansal varlık ve yükümlülüklerin makul değeri net defter değerlerine yakınsamaktadır.

21.5 Sermaye yönetimi

Sermayeyi yönetirken Şirket'in hedefleri, ortaklarına fayda sağlamak ve sermaye maliyetini azaltmak amacıyla en uygun sermaye yapısını sürdürmek ve Şirket'in faaliyetlerinin devamlılığını sağlayabilmektir. 31 Aralık 2025 ve 31 Aralık 2024 tarihleri itibarıyla, nakit ve nakit benzeri değerlerinden toplam finansal yükümlülüklerin düşülmesiyle hesaplanan net borcun, toplam sermayeye (Toplam sermaye bilançodaki özkaynak kalemi ile net borcun toplanması ile hesaplanır) bölünmesi ile bulunan borç/ sermaye oranı aşağıdaki gibidir:

	31 Aralık 2025	31 Aralık 2024
Finansal borçlar (Not 14)	93.646.737	-
Eksi: Nakit ve Nakit Benzerleri (Not 3)	(138.027.160)	(194.303.000)
Net borç	(44.380.423)	(194.303.000)
Toplam özkaynaklar	273.748.920	260.629.646
Net borç/Toplam sermaye oranı	(%16)	(%75)



DSM Ödeme ve Elektronik Para Hizmetleri Anonim Şirketi

31 Aralık 2025 Tarihi İtibarıyla Finansal Tablolara İlişkin Dipnotlar
(Tutarlar aksi belirtilmedikçe Türk Lirası'nın ("TL"), 31 Aralık 2025 tarihi itibarıyla satın alma gücü esasına göre ifade edilmiştir.)

22. Net parasal pozisyon kazançları/(kayıpları)

	31 Aralık 2025	31 Aralık 2024
Finansal durum tablosu kalemleri	(41.254.270)	(135.872.743)
Peşin ödenmiş giderler	933.138	-
Maddi duran varlıklar	10.026.147	11.995.889
Maddi olmayan duran varlıklar	36.051.453	41.822.276
Ertelenmiş vergi varlığı	(3.411.040)	(13.401.160)
Ertelenmiş gelirler	(61.820)	-
Ödenmiş sermaye	(123.122.281)	(684.629.064)
Geçmiş yıllar zararları	38.330.133	508.339.316
Kar veya zarar tablosu kalemleri	(499.735)	45.994.993
Hasılat	-	(5)
Genel yönetim giderleri	(9.200.344)	41.840.340
Esas faaliyetlerden diğer gelirler	5.983	11.296.174
Esas faaliyetlerden diğer giderler	(17.155)	57.947
Finansman gelirleri	7.084.352	(8.965.744)
Finansman giderleri	(109.270)	1.374.431
Ertelenmiş vergi gideri/geliri	1.736.699	391.850
Net parasal pozisyon kazançları/(kayıpları)	(41.754.005)	(89.877.750)

23. Bağımsız denetim kuruluşlarından alınan hizmetlere ilişkin ücretler

Şirket'in, KGK'nın 30 Mart 2021 tarihinde mükerrer Resmi Gazete'de yayımlanan Kurul Kararına istinaden hazırladığı ve hazırlanma esasları 19 Ağustos 2021 tarihli KGK yazısını temel alan bağımsız denetim kuruluşlarınca verilen hizmetlerin 31 Aralık 2025 tarihi itibarıyla satın alma gücü esasına göre hesaplanmış ücretlerine ilişkin açıklaması aşağıdaki gibidir:

Hizmet Konusu	1 Ocak- 31 Aralık 2025	1 Ocak- 31 Aralık 2024
Raporlama dönemine ait bağımsız denetim ücreti	175.000	157.071
	175.000	157.071

24. Bilanço sonrası olaylar

Şirket, 27 Ocak 2026 tarihinde yapılan genel kurulunda ticari unvanını DSM Ödeme ve Elektronik Para Hizmetleri Anonim Şirketi'nden, Trendpay Ödeme ve Elektronik Para Hizmetleri Anonim Şirketi'ne değiştirilmesine karar vermiş, ilgili karar 30 Ocak 2026 tarihli ve 11512 sayılı ticaret sicil gazetesi ile tescil edilmiştir.

Şirket, 27 Ocak 2026 tarihinde yapılan genel kurulunda sermayesini 250.000.000 TL arttırma kararı almıştır. İlgili sermaye artışı 30 Ocak 2026 tarihli ve 11512 sayılı ticaret sicil gazetesi ile tescil edilmiş ve tamamı nakden ödenmiştir.

Şirket, 24 Mart 2026 tarihinde yapılan genel kurulunda sermayesini 195.000.000 TL arttırma kararı almıştır. İlgili sermaye artışı 26 Mart 2026 tarihli ve 11550 sayılı ticaret sicil gazetesi ile tescil edilmiş ve tamamı nakden ödenmiştir.

Şirket, 15 Nisan 2026 tarihinde yapılan genel kurulunda sermayesini 71.000.000 TL arttırma kararı almıştır. İlgili sermaye artışı 20 Nisan 2026 tarihli ve 11567 sayılı ticaret sicil gazetesi ile tescil edilmiş ve tamamı nakden ödenmiştir.

